


MODEL YSE



How to use this Parts List

1. Contents of this Parts List

This Parts List contains all parts of YANMAR YSE series engine and is classified into groups as shown by the index.

The illustrations are followed by the corresponding pages of text.

At Text

- Ref. No. column "Refer. number" is corresponded with the illustrations.
- Description column..... "Description column include Part Name, Measure and etc.

A) Part Name

In case of assembly parts, each component parts are listed in the next space and marked black dot (.), moreover, which may be analyzed into individual parts which are also marked with (..).

Example: CONNECTING ROD ASS'Y

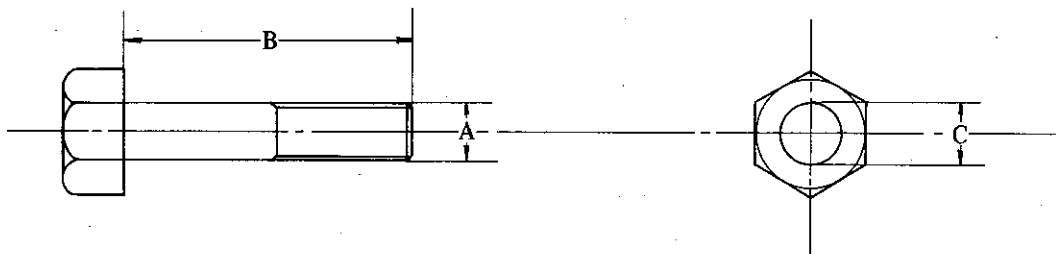
- | | | |
|--|---|------------------------------------|
| <ul style="list-style-type: none"> • BUSH, piston pin • CONN. ROD BEARING • BOLT, conn. rod | } | Component of Connecting Rod Ass'y. |
|--|---|------------------------------------|

B) Measure

The following two cases may appear here. (Unit : millimeter)

1. Either a, b, c, d, etc.
 - a. Length - Width
 - b. Length - Hight
 - c. Diameter-Thickness
 - d. Circumference (Ex. V-Velt)
 - etc.
2. In case the size number can be indicated with the designation part number such as the parts of ※ YIS, the following indication is used.

| | | | |
|----------|------------------------|---|-------------------|
| Example. | BOLT | & | NUT |
| | (A - B) | | (C) |
| | 26117-060202 → M6 - 20 | | 26757-060002 → M6 |



※ YIS is an abbreviation of YANMAR INDUSTRIAL STANDARD PARTS.

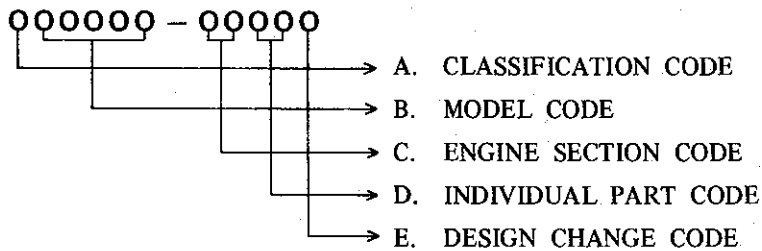
(Example: Nuts, Bolts, Joints, Pin, Washers Gauges, O-Rings, Brgs, etc)

Measure's abbreviations used in this Parts list are as follows;

| | |
|-----------------------------------|--|
| c : circumference | PF : pipe screw diameter (Unit = inch) |
| d : diameter | PT : pipe screw diameter (Unit = inch) |
| h : high | sd : Screw diameter |
| id : inside diameter | t : thickness |
| ℓ : length, long | w : width, wide |
| ℓ _{oa} : length over all | z : number of teeth |
| od : outside diameter | |

● Part No. column

Part serial number consists of 11 digits with following meanings;



Note A. CLASSIFICATION CODE

●○○○○○-○○○○○

The arrangement of parts numbers is roughly divided as follows;

| Parts Number | Group | Remarks |
|------------------------------|-------|--|
| ①○○○○○-○○○○○ ⑦○○○○○-○○○○○ | A | Basic engine parts and their assembled parts (Example) Cylinder liner, piston, crank shaft assembly, plunger, suction/exhaust pipe. |
| ②○○○○○-○○○○○ | B | YIS parts marketed (Example) Bolts, Nuts, Cutter pin, Pressure gauge, etc. |
| ④○○○○○-○○○○○ ⑧○○○○○-○○○○○ | C | Temporary basic parts and their assembled parts. (Example) Starting air reservoir, electric parts of optional use, etc. |
| ⑤○○○○○-○○○○○ | D | Trial parts |
| ⑨○○○○○-○○○○○ | E | Goods' parts of sister companies. (Example) Hand-dozer |

Note B. MODEL CODE


○●●●●●-○○○○○

This parts list is prepared for the following models:

| MODEL CODE | 04214 | 04216 | 04235 | 04514 | 04516 | 04535 |
|------------|-------|-------|-------|-------|--------|--------|
| MODEL | YSE8 | YSE8G | YSE8L | YSE12 | YSE12G | YSE12L |

INDEX

| Fig. | Component | Page |
|----------|---|-------|
| 1. | シリンダー ブロック CYLINDER BLOCK <i>CYLINDER - TOPPAKNING - ENDE DÆKSEL</i> | 1~2 |
| 2. | ファンデーション プレート および ボルト フォア インスタレーション (オプション パーツ) FOUNDATION PLATE & BOLT FOR INSTALLATION (OPTIONAL PARTS) <i>FUNDAMENT</i> | 3 |
| 3. | シリンダー ヘッド および デコンプレッション リモート コントロール CYLINDER HEAD & DE-COMPRESSION REMO. CON. <i>TOPSTYKKE - VENTILDÆKSEL</i> | 4~6 |
| 4. | サクション パイプ および エグゾースト エルボ SUCTION PIPE & EXHAUST ELBOW <i>INDSUGNING - UDSØDNINGS SYSTEM</i> | 7~8 |
| 5. | カム シャフト CAM SHAFT <i>KNASTAKSEL - HJUL</i> | 9 |
| 6. | メイン ベアリング および クランクシャフト MAIN BEARING & CRANKSHAFT <i>KRUMTAP - SVINGHJUL</i> | 10~11 |
| 7. | ピストン および コネクティング ロッド PISTON & CONNECTING ROD <i>STEMPEL - PLEJSTANG - LEJER</i> | 12~13 |
| 8. | シリンダー サイド カバー および ルーブリ オイル システム CYL. SIDE COVER & LUB. OIL SYSTEM <i>FORKAMMER - OLIEPUMPE</i> | 14~16 |
| 9. | クーリング ウォータ システム COOLING WATER SYSTEM <i>KØLEVANDSYSTEM</i> | 17~20 |
| 10. | インジェクション ポンプ FUEL INJECTION PUMP <i>INDSPRØJTNINGSPUMPE - BRÆNDSTOF</i> | 21~22 |
| 11. | フュエル インジェクションバルブ FUEL INJECTION VALVE <i>INDSPRØJTNINGSDYSSE</i> | 23 |
| 12. | フュエル オイル システム FUEL OIL SYSTEM <i>BRÆNDSTOF TANK OG SLANGER</i> | 24~26 |
| 13. | ガバナー デバイス GOVERNOR DEVICE <i>GAS REGULERINGS ARM</i> | 27~29 |
| 14. | チェーン スタートリング デバイス CHAIN STARTING DEVICE <i>HÅNDSTART</i> | 30~32 |
| 14-1. | チェンジング スペア パーツ フォー ハンド スタートリング デバイス FROM STANDARD TYPE TO LOW-PROFILE TYPE CHANGING SPARE PARTS FOR HAND STARTING DEVICE <i>HÅNDSTART</i> | 33~35 |
| 15. | エレクトリック スタートリング デバイス ELECTRIC STARTING DEVICE <i>START-DYNAMO - EL. PANEL</i> | 36~38 |
| 16. | クラッチ ケース CLUTCH CASE <i>GEAR VÆLGER - HUS - OLIEPIND</i> | 39~41 |
| 17. | クラッチ (フリクション プレート, ハウジング) CLUTCH (FRICTION PLATE, HOUSING) <i>KOBLING</i> | 42~43 |
| 18. | クラッチ (スラスト シャフト, アイドル ギャー シャフト) CLUTCH (THRUST SHAFT, IDLE GEAR SHAFT) <i>GEARHJUL - FLANGE</i> | 44~45 |
| 19. | ツール TOOLS <i>VÆRKTØJ</i> | 46 |
| 20. | オプション パーツ, スペシャル ツール OPTIONAL PARTS, SPECIAL TOOLS <i>SPECIEL VÆRKTØJ</i> | 47 |
| Note | | |
| I. | オプション パーツ OPTIONAL PARTS <i>PAKNINGS SÆT</i> | 48 |
| II. | マリン ギャー チャート MARINE GEAR CHART <i>GEARHJUL</i> | 49 |
| III. | スタートリング モータ STARTING MOTOR <i>DELE FOR STARTER</i> | 50~51 |
| VI. | ジェネレータ GENERATOR <i>DELE FOR GENERATOR</i> | 52~53 |



Note C. ENGINE SECTION CODE

○○○○○-●○○○

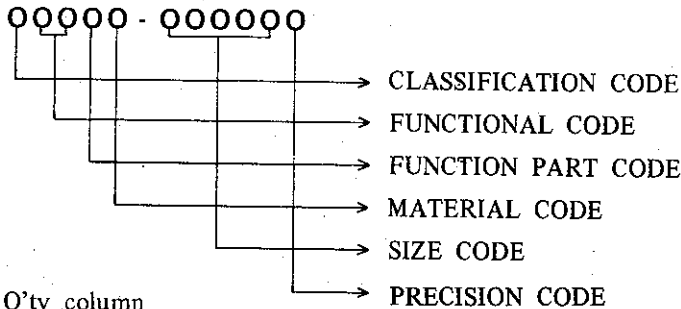
| 7th Figure | Section | 8th Figure | 1 | 2 | 3 | 4 | 5 | 6 | 7 | 8 | 9 |
|------------|------------------------------------|------------|---|----------------------------------|--|--------------------------------------|---|---------------------------------|--------------------------|-------------------------|-------------------------|
| 0 | cylinder, engine bed | | cyl. block, cyl. bed, cyl. liner | crank shaft bearing | vent, decomp. mech. | | | | name plate eye bolt | wooden bed, engine bed | |
| 1 | suc./exh. valve mech., valve mech. | | cyl. cover, valve, valve spring, valve rocker arm | suc. pipe, air cleaner | exh. pipe, silencer | camshaft, tappet | explosion inspect plug, indication sampling valve | | | supercharger | |
| 2 | main reciprocating section | | crankshaft, flywheel | piston, ring | connecting rod, piston pin metal | | intermediate gear | | | | |
| 3 | lub. oil system | | reciprocating type lub. oil pump | rotary type lub. oil pump | lub. oil cooler, lub. oil pump drive mech. | oiler, oil pressure regulating valve | lub. oil strainer | lub. oil tank | | | frange, lub. oil pipe |
| 4 | cooling water, bilge systems | | reciprocating type cooling water pump | rotary cooling water pump | pump drive mech. | hopper, radiator | cooling case | bilge pump | | regulator, safety valve | cooling water pipe |
| 5 | fuel system | | fuel injection pump | fuel feed mech. | fuel injection valve | priming device | fuel tank, fuel strainer | | | | fuel pipe |
| 6 | regulator mech. | | governor | emergency stop device (hi rpm) | emergency stop (oil pressure drop) | electric governor | | governor transmission system | remote control system | | |
| 7 | starting, lighting systems | | starting valve | distributing valve | | | | starting device, (handle & air) | electric starting device | lighting system | |
| 8 | power transmission system | | CLUTCH | | | reduction gear | | | | | external bearing device |
| | | | reversing gear case | rotary section of reversing gear | maneuvering section of reversing gear | | | | | | |
| 9 | instruments & tools | | instruments | tools | tester | | | | | | |

For example, suppose "0" of 7th figure and "1" of 8th figure of part number are combined, this combination reads "01".
 "01" as an engine section code stands for cylinder block & cyl. bed.
 "11" likewise stands for cylinder cover & rocker arm.

Note; D. & E. may be abridged due to no space to describe

"ADDITION"

YANMAR INDUSTRIAL STANDARD PARTS (YIS)



● Q'ty column

The quantity in this column shows the pieces of the part used in the section of each engine.

● Sales Unit column

Sales Unit column indicates the pieces which are contained in a packing case. Accordingly, place an order at sales unit or multiple of it.

(Example Sales unit 10 make your by 10, 20, 30)

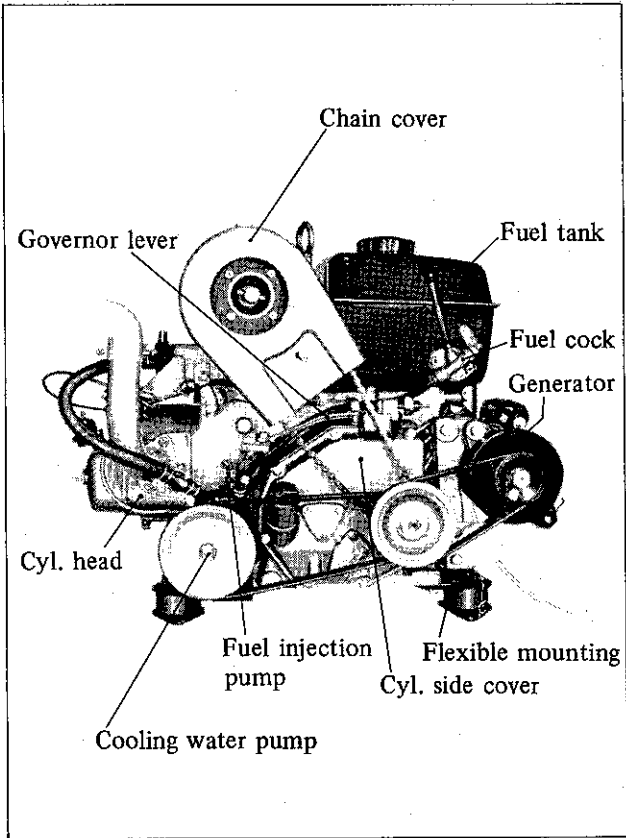
● Remarks column

This column shows the modified parts and the ass'y sales parts.

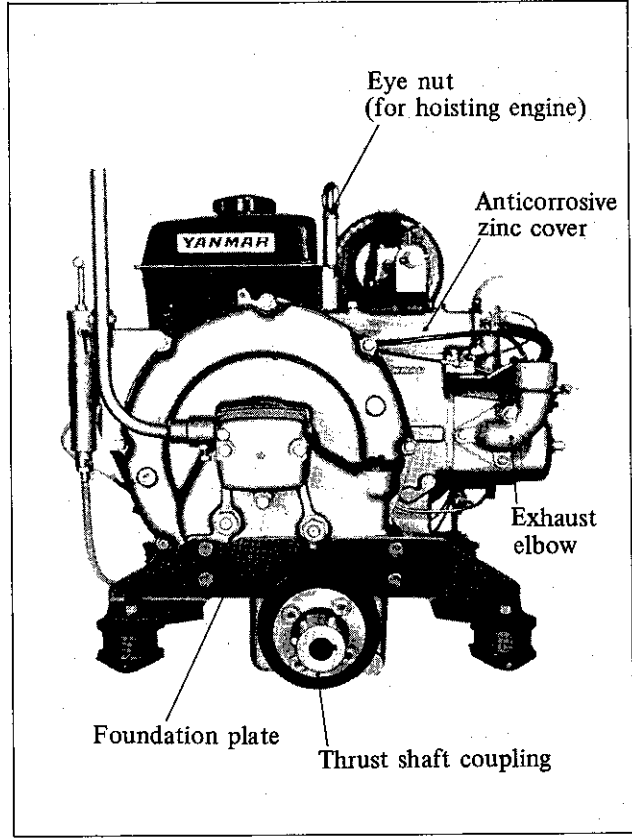
II. Ordering spare parts

The following points should be noted on ordering spare parts

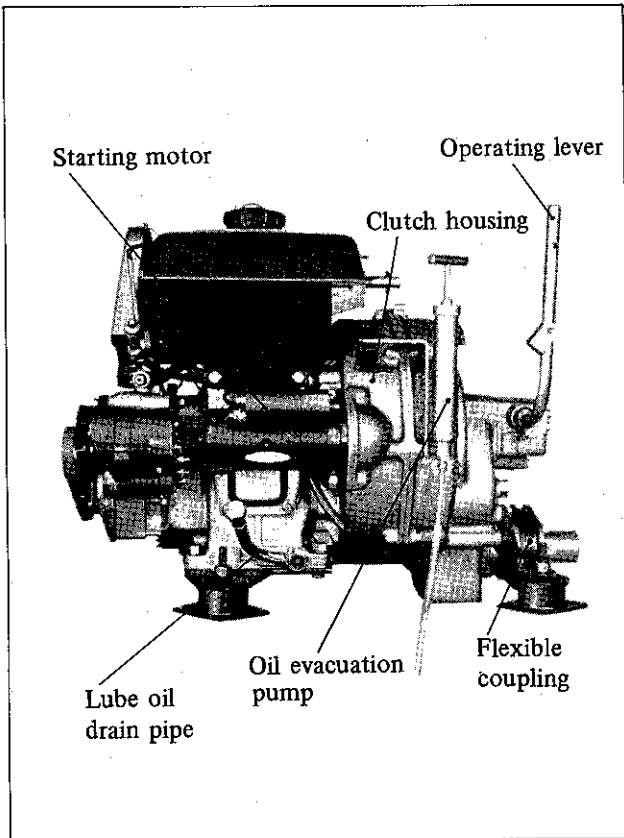
1. Placing an order to us, never fail to enter the pertinent engine number and model name together with part name and part number in your order sheet, which should be much helpful for us to supply you with the very parts you want.
2. In case of parts which sales unit are applied to, kindly place an order at sales unit or multiple of it.
3. In case of Optional Part's which Assy are applied to, please place an order its Assy only in your order sheet. Follow suit in case of Starter, Generator and Propeller.



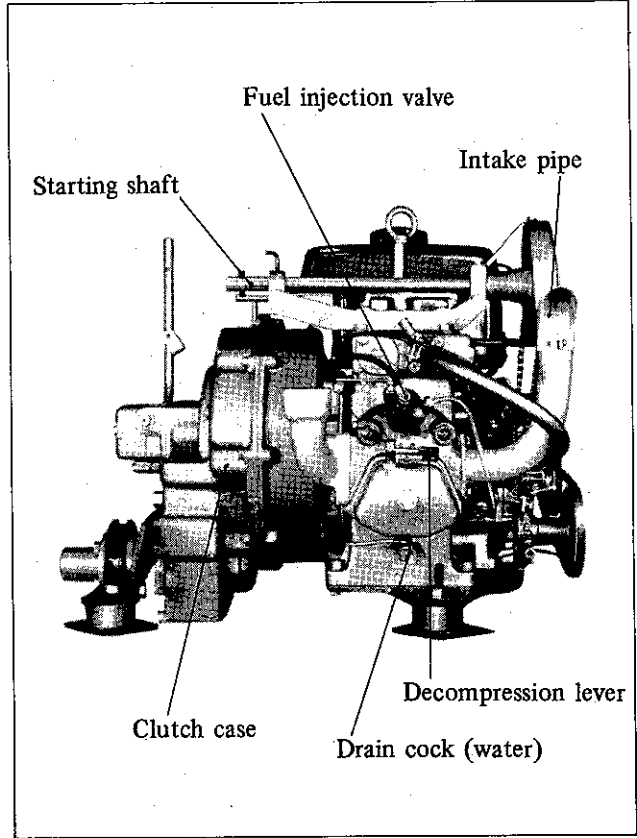
FRONT SIDE OF ENGINE



REAR SIDE OF ENGINE



PORT SIDE OF ENGINE



STARBOARD SIDE OF ENGINE

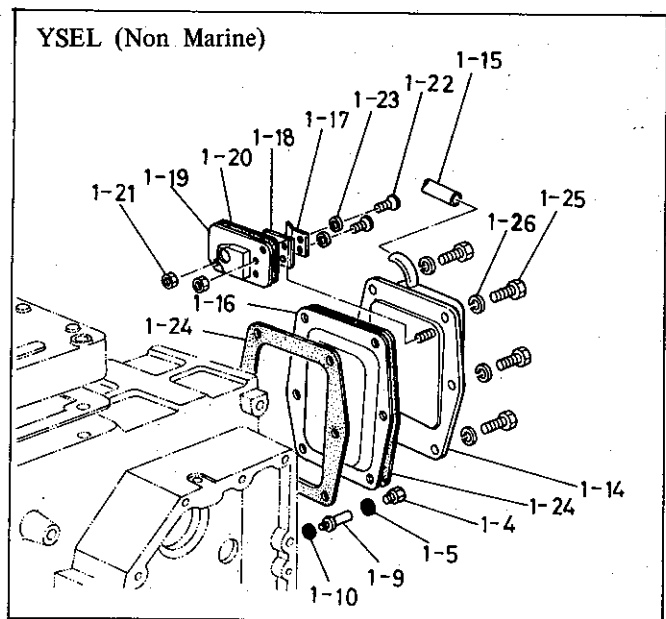
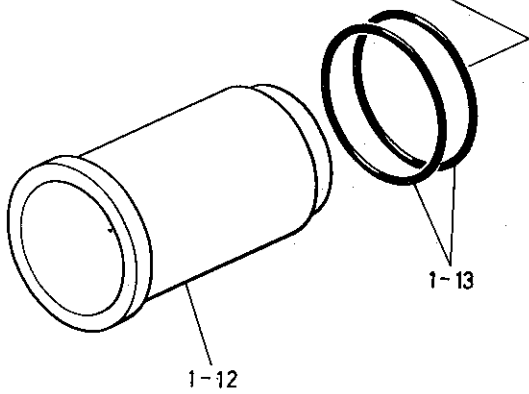
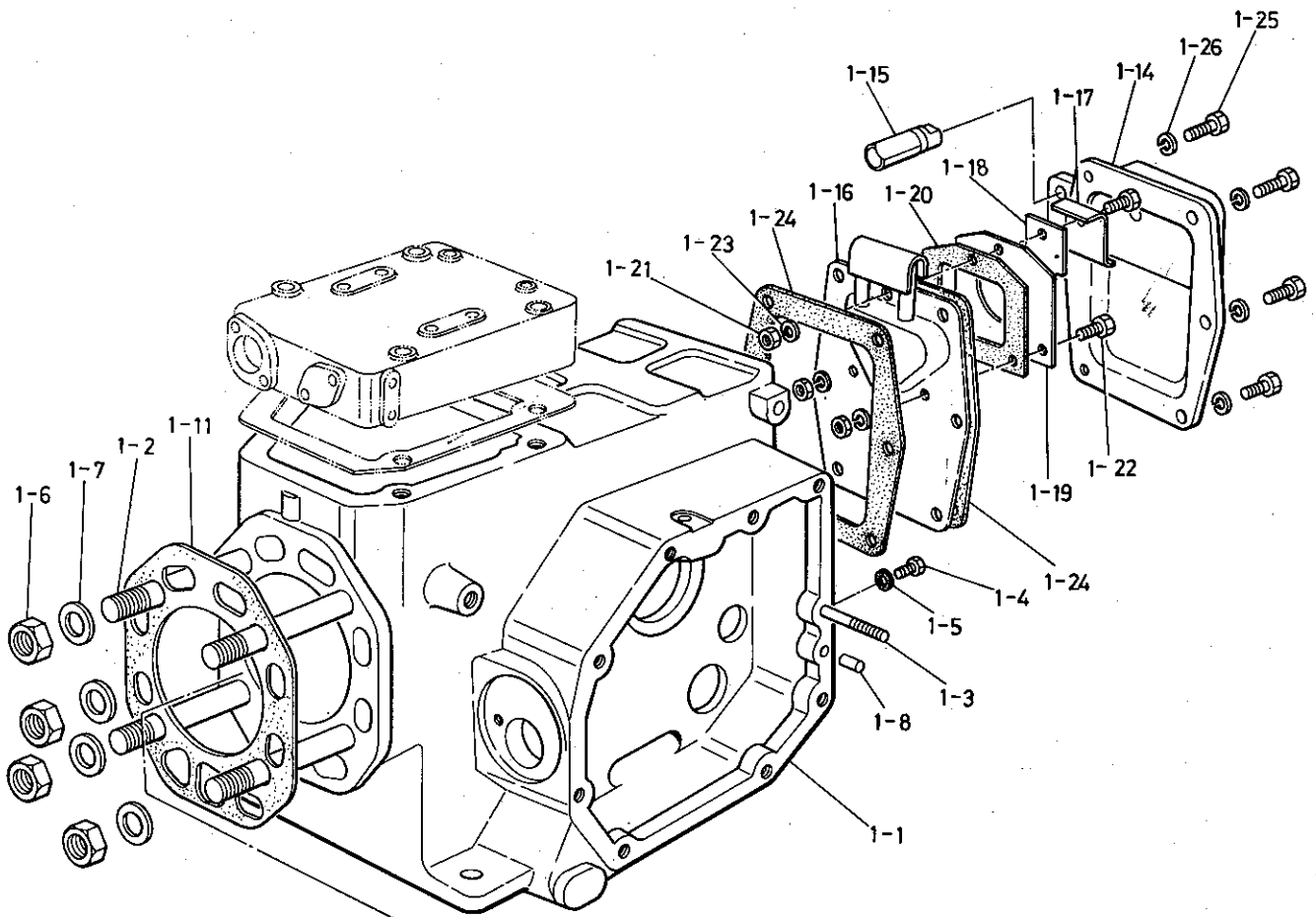
"ATTENTION"

The Pictures in this Parts List include many Optional Parts.

Optional Parts Index

| Optional Parts Name | Part No. | | Page |
|---|-------------------------|-------------------------|--------------|
| | YSE8(G) | YSE12(G) | |
| FOUNDATION PLATE ASS'Y | 704214-08100 | 704514-08100 | 3 |
| FOUNDATION BOLT ASS'Y | 704214-92300 | 704214-92300 | 3 |
| DE-COMPRESSION REMOTE CONTROL EQUIPMENT | 704214-03700 | 704214-03700 | 6 |
| EXHAUST SILENCER ASS'Y, dry type | 704214-13700 | 704514-13700 | 8 |
| EXHAUST SILENCER ASS'Y, wet type | 104214-13500 | 104214-13500 | 8 |
| WATER MIXING ELBOW, U-type | 104214-13520 | 104214-13520 | 8 |
| CONN. ROD BEARING (U.S. 0.25, 0.5) | _____ | _____ | 12~13 |
| OIL PRESS. SWITCH ASS'Y | 704214-34540 | 704214-34540 | 16 |
| THERMOSTAT SYSTEM ASS'Y | 704214-49200 | 704514-49200 | 19~20 |
| KINGSTON COCK | 704214-49500 | 704214-49500 | 20 |
| BILG PUMP, electric drive | 46130-001111 | 46130-001111 | 20 |
| FUEL FEED PUMP ASS'Y | 704214-52500 | 704214-52500 | 25 |
| 3M WIRE, speed remote control | 104214-67710 | 104214-67710 | 29 |
| CHAIN COVER ASS'Y | 704214-76170 | 704514-76170 | 32 |
| ELECTRIC STARTING DEVICE | 704214-77500 | 704514-77500 | 37 |
| OIL EVACUATION PUMP ASS'Y | 704214-39300 | 704214-39300 | 40~41 |
| CLUTCH REMOTE CONTROL DEVICE | 704214-86100 | 704514-86100 | 41 |
| FLEXIBLE COUPLING ASS'Y | 704214-85450 | 704214-85450 | 45 |
| SPECIAL TOOLS | _____ | _____ | 47 |
| SPARE PARTS KIT | 704214-01980 | 704514-01980 | 48 |
| PACKING KIT | 704214-01990 | 704514-01990 | 48 |

シリンダー ブロック
Fig.1 CYLINDER BLOCK

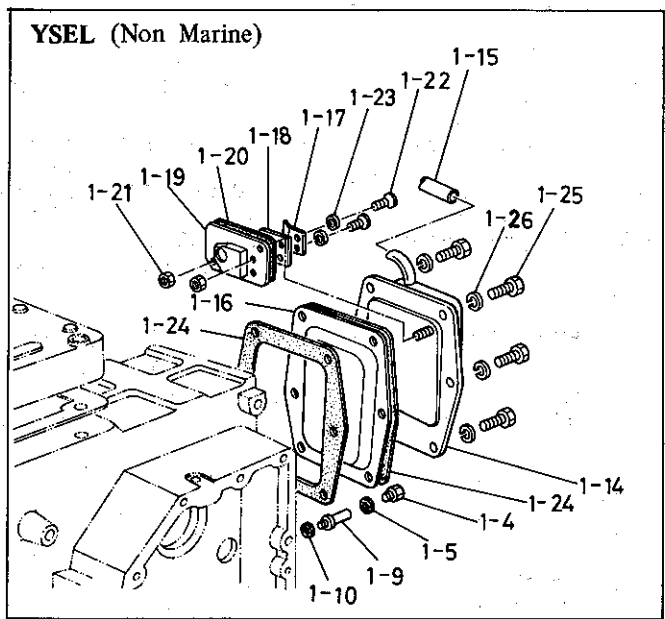
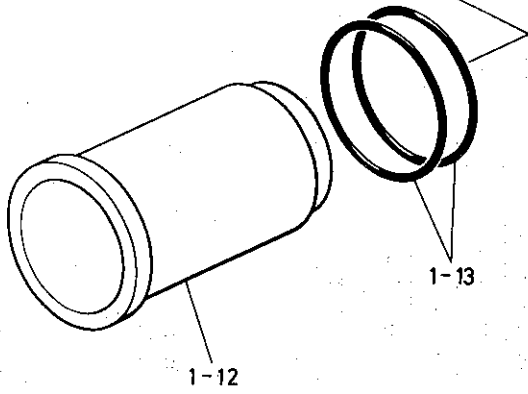
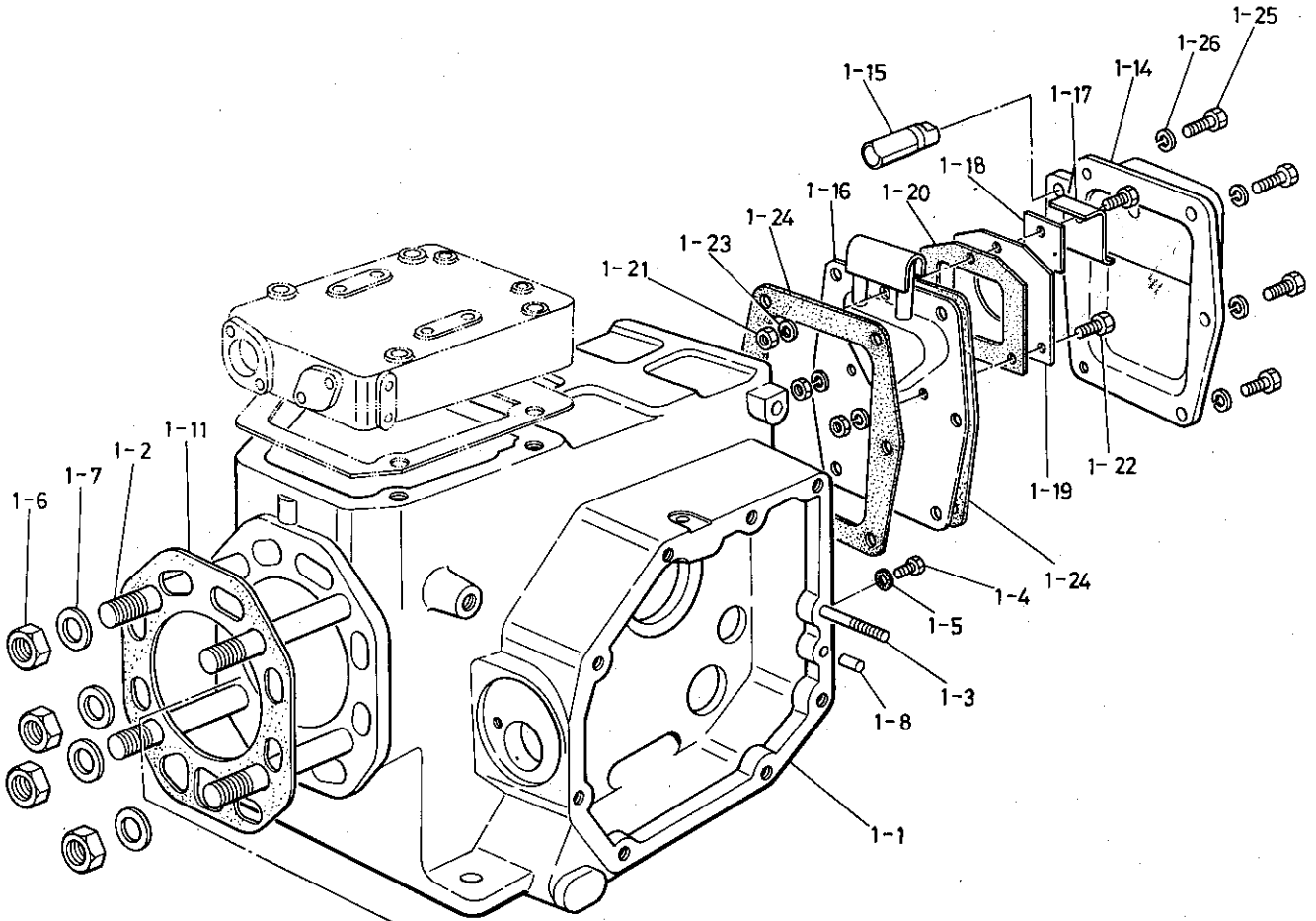


シリンダー ブロック
1. CYLINDER BLOCK

| リファ ナンバ Ref. NO. | ディスクリプション Description | パーツ ナンバー Part No. | クオンティティ Q'ty | | | | セールス ユニット Sales Unit | リマーク Remarks |
|------------------------|---|-----------------------------|---|---|---|---|---|---|
| | | | YSE8 | YSE 12 | YSE 8L | YSE 12L | | |
| 1-1 | シリンダ ブロック アッセンブリ CYL. BLOCK ASSY | 241h-298ℓ 279h-358ℓ | 704211-01560 704511-01560 | 1 | | 1 | | |
| 1-2 | スタッド ボルト • STUD, cyl. head | 12d-122ℓ 13d-132ℓ | 104200-01201 104300-01200 | 4 | | 4 | | 10 10 |
| 1-3 | スタッド ボルト • STUD, cyl. sede cover | M6-45 M6-35 | 26212-060452 26212-060352 | 1 | 1 | 1 | 1 | 10 10 |
| 6-15 | メイン ベアリング • MAIN BEARING | | See page 10 See page 10 | 1 | | 1 | | |
| 1-4 | ドレン プラグ • DRAIN PLUG, oil pan | 16sd-28.5ℓoa | 104200-01690 | 1 | 1 | 1 | 1 | 10 |
| 1-5 | パッキング • PACKING | 21od-1t | 23414-160000 | 1 | 1 | 1 | 1 | 10 |
| 1-6 | ヘッド ナット • NUT, cyl. head | 21.6od-12t 25.4od-11t | 101158-01220 104300-01220 | 4 | | 4 | | 10 10 |
| 1-7 | ヘッド ワッシャ • WASHER, cyl. head | 20-4t 22-4t | 104200-01240 103338-01240 | 4 | | 4 | | 10 10 |
| 1-8 | パラレル ピン • PARALLEL PIN | 5d-16ℓ | 22312-050160 | 1 | 1 | 1 | 1 | 10 |
| 13-19 | ニードル ベアリング • NEEDLE BEARING | | See page 28 | 2 | 2 | 2 | 2 | |
| 13-20 | スペーサー • SPACER, bearing | | See page 28 | 1 | 1 | 1 | 1 | |
| 1-9 | ドレン パイプ • DRAIN PIPE | 145ℓ | 104300-01630 | | | 1 | 1 | 10 |
| 1-10 | パッキング • PACKING | 21od-1t | 23414-160000 | | | 1 | 1 | 10 |
| 1-11 | ガスケット パッキング PACKING, gasket | 124w-146ℓ 136w-162ℓ | 104200-01330 104500-01330 | 1 | | 1 | | 10 10 |
| 1-12 | シリンダ ライナー CYL. LINER ASSY | 90.5od-138ℓ 105od-164ℓ | 704211-01900 704200-01900 704511-01900 704500-01900 | 1 1 1 1 | 1 1 1 1 | 1 1 1 1 | 1 1 1 1 | 10 10 10 10 |
| 1-13 | パッキング • PACKING, rubber | 3.1t-90.6od 3.1t-104.1od | 101204-01300 103338-01300 | 2 | | 2 | 2 | 10 10 |
| 1-14 | リアー カバー アッセンブリ REAR COVER ASSY, cyl. | 120w-154h 120w-154h | 704214-01520 704211-01520 | 1 | 1 | | 1 | |
| 1-15 | パイプ • PIPE, air breather | 12od-180ℓ | 23064-090180 | 1 | 1 | 1 | 1 | 5 |

Remarks:
\$, a: Up to Feb. '73.
Exchangeable. Order New type.

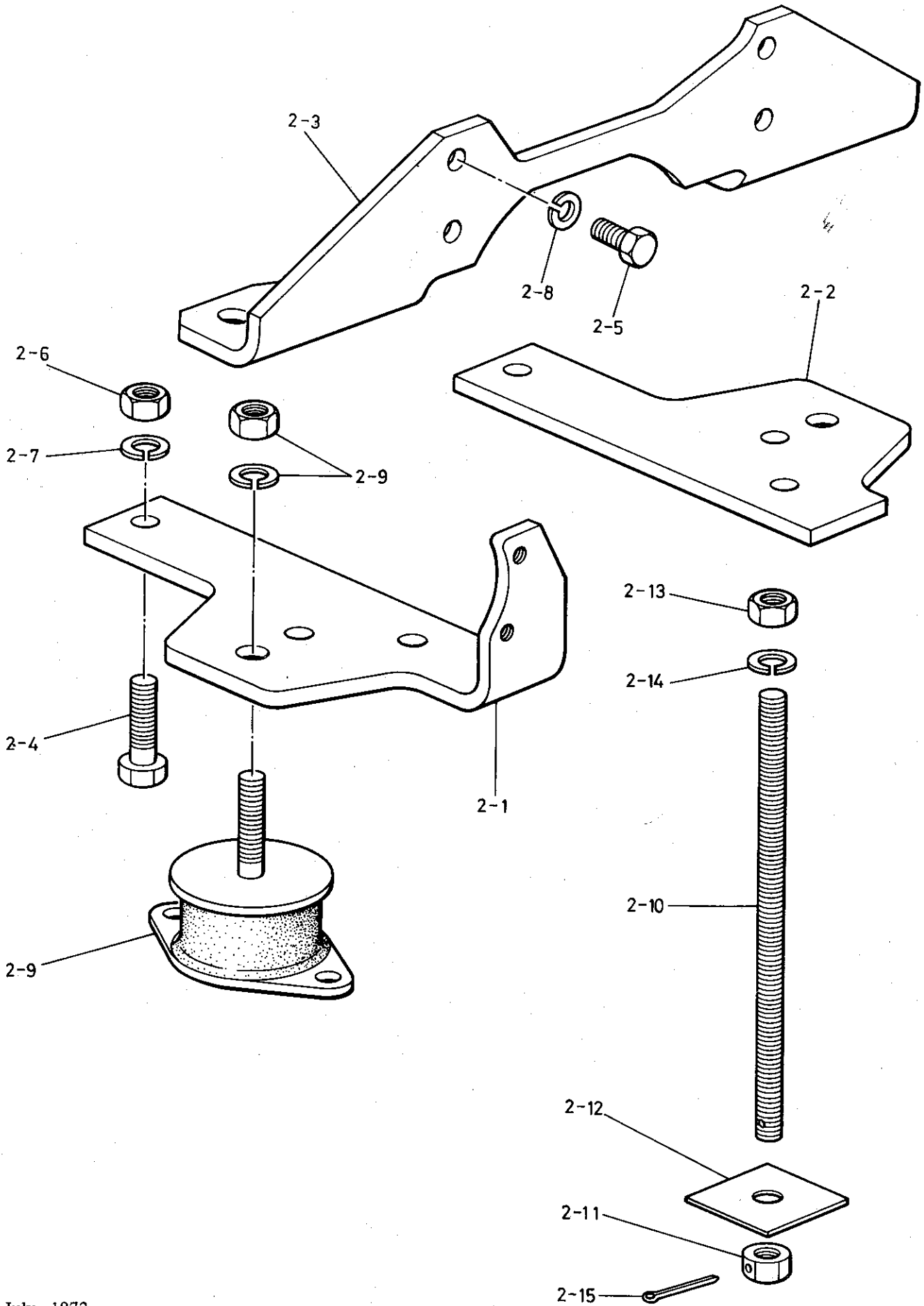
シリンダー ブロック
Fig.1 CYLINDER BLOCK



| シリンダー ブロック 1. CYLINDER BLOCK | | | | | | | | |
|---------------------------------|---|----------------------|-------------------------|-----------|-----------|------------|-------------------------------|-----------------|
| リファ ナンバー Ref. NO. | ディスクリプション Description | パーツ ナンバー Part No. | クオンティティ Q'ty | | | | セールス ユニット Sales Unit | リマーク Remarks |
| | | | YSE8 | YSE 12 | YSE 8L | YSE 12L | | |
| 1-16 | シェルター プレート SHELTER PLATE, air breather | 117w-170ℓ | 104204-03080 | 1 | | | | ◎ |
| | | 117w-170ℓ | 104104-03080 | 1 | | | | |
| | | 117w-170ℓ | 104504-03080 | | 1 | | | |
| | | 117w-148ℓ | 104200-03080 | | | 1 | 1 | |
| 1-17 | プレート PLATE, check valve press | 22w-34.5ℓ | 104104-03110 | 1 | 1 | | | 10 |
| | | 22w-33ℓ | 101158-03111 | | | 1 | 1 | 10 |
| 1-18 | チェック バルブ CHECK VALVE, air breather | 22w-33ℓ | 104104-03060 | 1 | 1 | | | 10 |
| | | 22w-33ℓ | 101158-03061 | | | 1 | 1 | 10 |
| 1-19 | プレート PLATE, check valve | 55w-72ℓ | 104104-03120 | 1 | 1 | | | 5 |
| | | 55w-60ℓ | 104200-03090 | | | 1 | 1 | 5 |
| 1-20 | パッキング PACKING | 55w-72ℓ | 104104-03130 | 1 | 1 | | | 10 |
| | | 50w-60ℓ | 104200-03100 | | | 1 | 1 | 10 |
| 1-21 | ナット NUT, check valve | M4 | 26757-040002 | 3 | 3 | | | 10 |
| | | M5 | 26757-050002 | | | 2 | 2 | 10 |
| 1-22 | スクリュー SCREW, check valve | M4-10 | 26557-040102 | 3 | 3 | | | 10 |
| | | M4-6 | 26557-040062 | | | 2 | 2 | 10 |
| 1-23 | スプリング ワッシャ SPRING WASHER | 7.6od-1t | 22217-040000 | 3 | 3 | 2 | 2 | 10 |
| 1-24 | パッキング PACKING, cyl. rear cover | 114w-148h | 104200-01490 | 2 | 2 | 2 | 2 | 10 |
| 1-25 | ボルト BOLT, cyl. rear cover | M6-12 | 26117-060129 | 6 | 6 | 6 | 6 | 10 |
| 1-26 | スプリング ワッシャ SPRING WASHER | 12.2od-1.5t | 22217-060000 | 6 | 6 | 6 | 6 | 10 |

Remarks:
◎ 104104-03080 (correct), 104204-03080 (miss print).

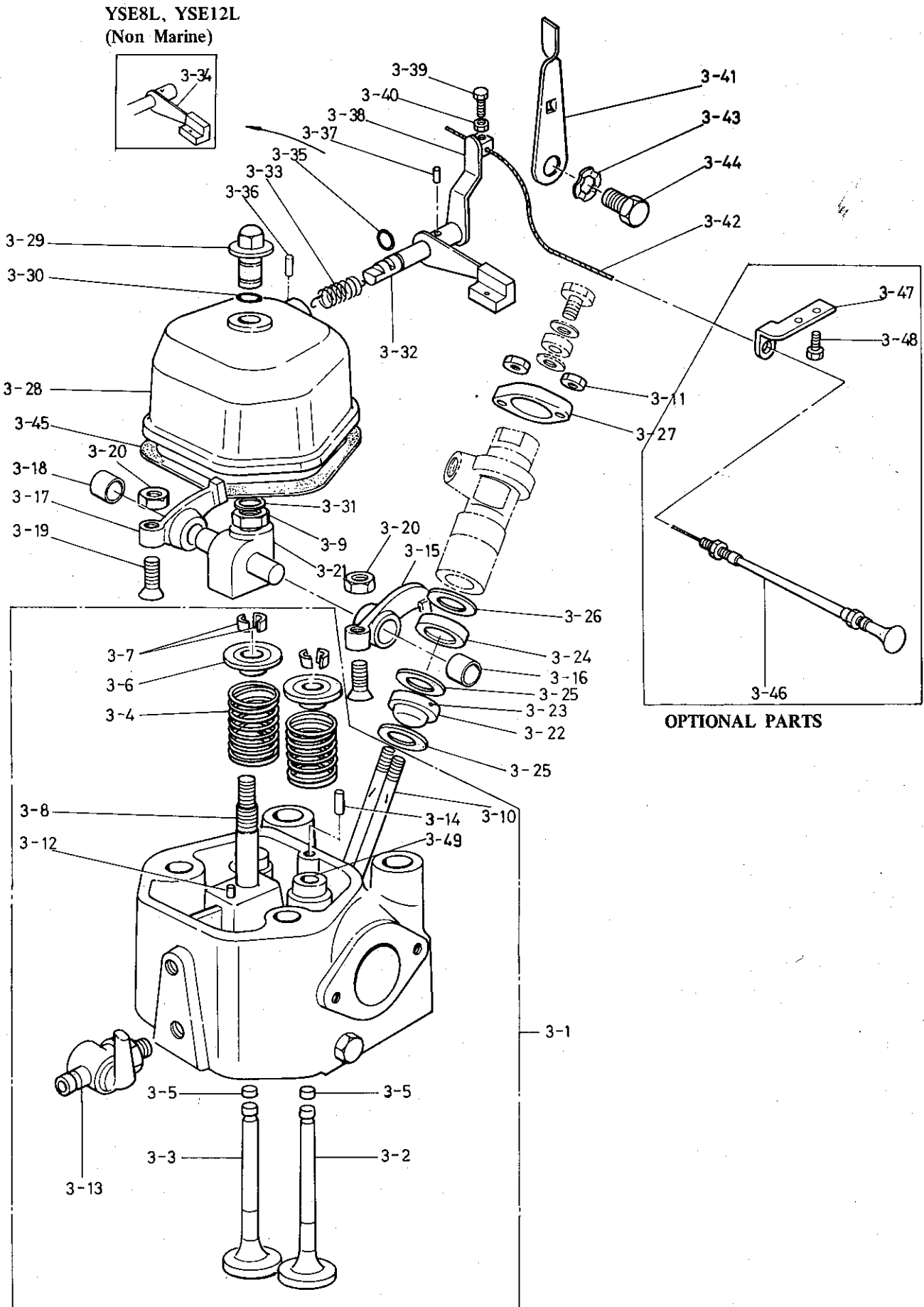
ファンデーションプレートおよびボルトフォアインストールション(オプションパーツ)
 Fig.2 FOUNDATION PLATE & BOLT FOR INSTALLATION (OPTIONAL PARTS)



ファンデーションプレートおよびボルトフォアインストールーション(オプションパーツ)
 2. FOUNDATION PLATE & BOLT FOR INSTALLATION (OPTIONAL PARTS)

| リファ ナンバ Ref. NO. | ディスクリプション Description | パーツ 番号 Part No. | クオンティティ Q'ty | | | | セールス ユニット Sales Unit | リマーク Remarks |
|------------------------|---|------------------------------|--------------|-----------|-----------|------------|-------------------------------|-----------------|
| | | | YSE 8 | YSE 12 | YSE BL | YSE 12L | | |
| | オプション パーツ "OPTIONAL PARTS" | | | | | | | |
| | ファンデーションプレート アッセンブリ FOUNDATION PLATE ASSY | 704214-08100 704514-08100 | 1 | | | | | |
| 2-1 | プレート PLATE, eng. front 113w-257ℓ 125w-262ℓ | 104214-08100 104514-08100 | 1 | 1 | | | | |
| 2-2 | プレート PLATE, eng. rear 113w-200ℓ 125w-200ℓ | 104214-08110 104514-08110 | 1 | 1 | | | | |
| 2-3 | プレート PLATE, clutch 410ℓ 470ℓ | 104214-08120 104514-08120 | 1 | 1 | | | | |
| 2-4 | ボルト BOLT, front & rear plate M12-40 | 26116-120402 | 4 | 4 | | 10 | | |
| 2-5 | ボルト BOLT, clutch M10-22 | 26116-100222 | 4 | 4 | | 10 | | |
| 2-6 | ナット NUT, front & rear plate M12 | 26716-120002 | 4 | 4 | | 10 | | |
| 2-7 | スプリング ワッシャー SPRING WASHER 21.5od-3t | 22217-120000 | 4 | 4 | | 10 | | |
| 2-8 | スプリング ワッシャー SPRING WASHER 18.4od-2.5t | 22217-100000 | 4 | 4 | | 10 | | |
| 2-9 | ショック アブソーバ SHOCK ABSORBER W/NUT 90ℓ | 104214-08340 | 4 | 4 | | 4 | | |
| | オプション パーツ "OPTIONAL PARTS" | | | | | | | |
| | ファンデーション ボルト アッセンブリ FOUNDATION BOLT ASSY | 704214-92300 | 1 | 1 | | | | |
| 2-10 | ボルト BOLT M12-220 | 104214-92900 | 4 | 4 | | 10 | | |
| 2-11 | ナット NUT, under 21.9ds-10t | 104214-92930 | 4 | 4 | | 10 | | |
| 2-12 | スクエア ワッシャー SQUARE WASHER 52w-52ℓ | 102410-92940 | 4 | 4 | | 10 | | |
| 2-13 | ナット NUT, upper M12 | 26717-120002 | 4 | 4 | | 10 | | |
| 2-14 | スプリング ワッシャー SPRING WASHER 21.5od-3t | 22217-120000 | 4 | 4 | | 10 | | |
| 2-15 | コッター ピン COTTER PIN 3d-38ℓ | 22411-300320 | 4 | 4 | | 10 | | |

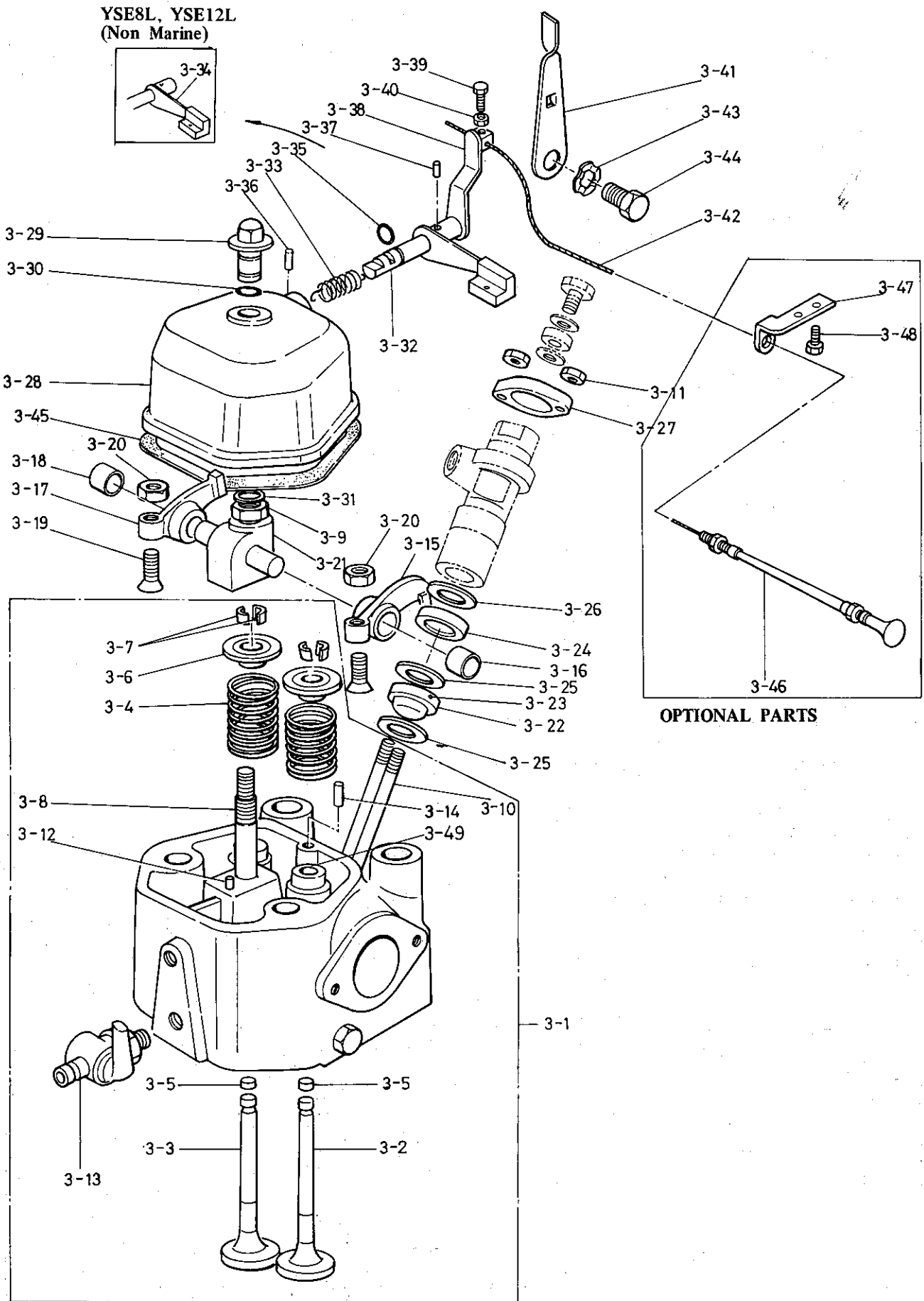
シリンダーヘッドおよびデコンプレッションリモートコントロール
 Fig.3 CYLINDER HEAD & DE-COMPRESSIO REMO. CON.



シリンダーヘッドおよびデコンプレッションリモートコントロール
3. CYLINDER HEAD & DE-COMPRESSION REMO. CON.

| リファ ナンバー Ref. NO. | ディスクリプション Description | パーツ ナンバー Part No. | クオンティティ Q'ty | | | | セールス ユニット Sales Unit | リマーク Remarks |
|-------------------------|--|---------------------------|--|-----------|-----------|------------|-------------------------------|--------------------------|
| | | | YSE 8 | YSE 12 | YSE 8L | YSE 12L | | |
| 3-1 | シリンダーヘッド アッセンブリ CYL. HEAD ASSY | 124w-152ℓ 136w-168ℓ | 704211-11700 704511-11700 704571 11700 | 1 | | 1 | | |
| 3-2 | バルブ VALVE, suction | 32d-94.8ℓ 36.5d-111.5ℓ | 104211-11100 104511-11100 | 1 | | 1 | 10 10 | |
| 3-3 | バルブ VALVE, exhaust | 27d-94.8ℓ 30.5d-111.5ℓ | 104211-11110 104511-11110 | 1 | | 1 | 10 10 | |
| 3-4 | スプリング SPRING, suc./exh. valve | 27.7od-41ℓ 24.2od-40ℓ | 104211-11120 104511-11120 | 2 | | 2 | 10 10 | |
| 3-5 | リテーナ RETAINER, valve head | 11d-3.9t 12d-5t | 104211-11370 104511-11370 | 2 | | 2 | 10 10 | |
| 3-6 | リテーナ RETAINER, valve spring | 28d-11.3h 23d-12h | 104211-11180 103338-11180 | 2 | | 2 | 10 10 | |
| 3-7 | コッター COTTER, valve spring | 11d-9.5h 11.5d-11h | 101158-11190 103338-11190 | 2 | | 2 | 10 10 | |
| 3-8 | スタッド STUD, valve rocker arm support | 10d-76 loa 10d-80 loa | 104200-11350 104500-11350 | 1 | | 1 | 10 10 | |
| 3-9 | ナット NUT, valve rocker arm support M10 | | 26736-100002 | 1 | 1 | 1 | 10 | |
| 3-10 | スタッド STUD, fuel injection valve | 8d-81 loa 8d-71 loa | 26217-080702 26217-080602 | 2 | | 2 | 10 10 | |
| 3-11 | ナット NUT, fuel injection valve | M8 | 26717-080002 | 2 | 2 | 2 | 10 | |
| 3-12 | スプリング ピン SPRING PIN, rocker arm support | 6od-12ℓ | 22351-060012 | 1 | 1 | 1 | 10 | |
| 3-13 | ドレン コック DRAIN COCK | 19sd-52ℓ | 104200-11920 | 1 | 1 | 1 | 10 | |
| 3-14 | スプリング ピン SPRING PIN, bonnet | 6od-10ℓ | 22351-040010 | 1 | 1 | 1 | 10 | |
| 3-15 | ロッカー アーム アッセンブリ ROCKER ARM ASSY, suc. valve | 62.5ℓ 66ℓ | 104200-11380 (104211-11380) 104500-11380 (104511-11380) | 1 | | 1 | 5 5 | |
| 3-16 | ブッシュ BUSH, rocker arm | 14od-14ℓ 18od-17ℓ | | 1 | | 1 | ※ ※ | order assy order assy |

シリンダーヘッドおよびデコンプレッションリモートコントロール
 Fig.3 CYLINDER HEAD & DE-COMPRESSIO REMO. CON.

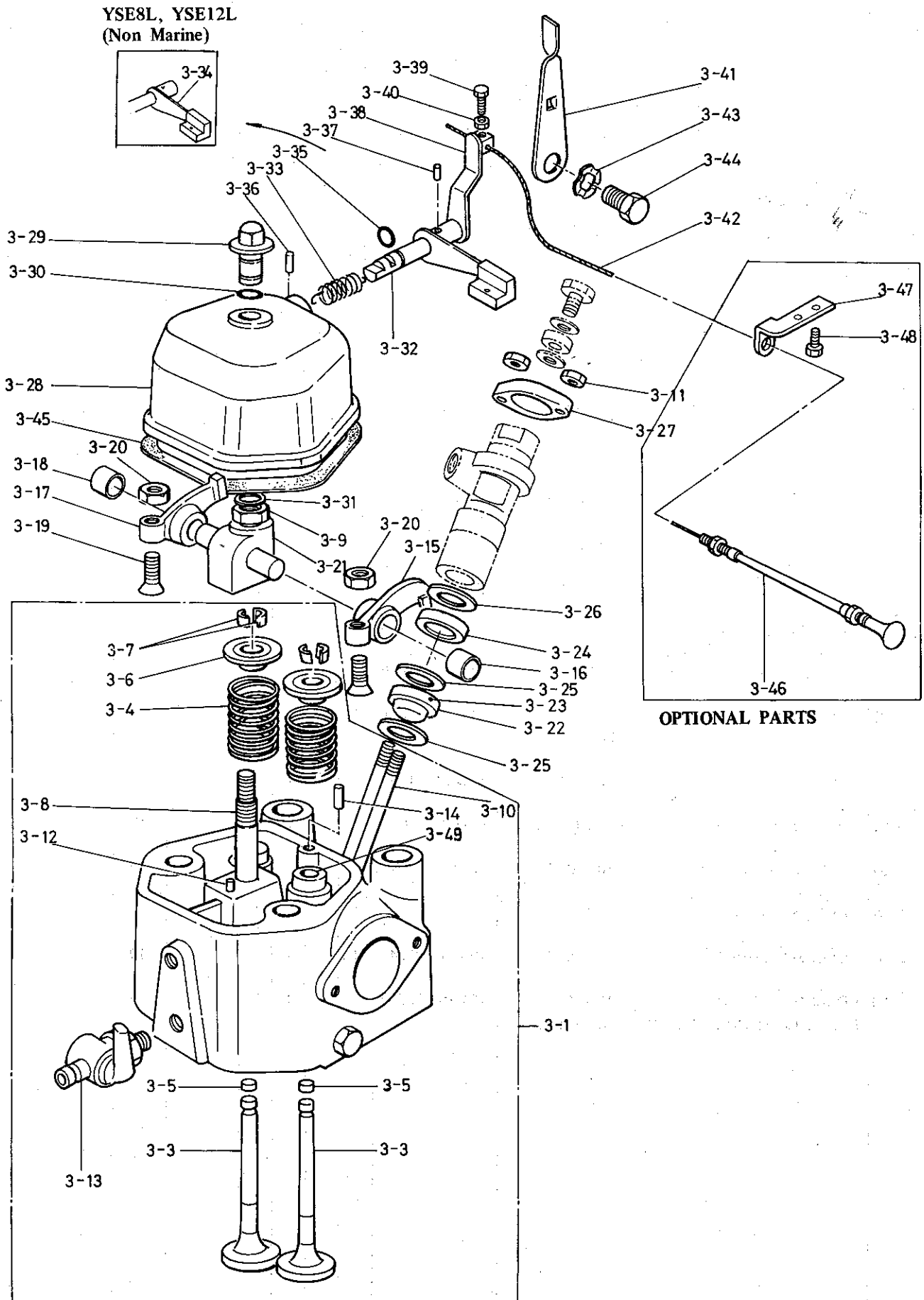


シリンダーヘッドおよびデコンプレッションリモートコントロール
3. CYLINDER HEAD & DE-COMPRESSION REMO. CON.

| リファ ナンバ Ref. NO. | ディスクリプション Description | パーツ ナンバー Part No. | クオンティティ Q'ty | | | | セールス ユニット Sales Unit | リマーク Remarks |
|------------------------|--|--|--------------|-----------|-----------|------------|-------------------------------|--------------------------|
| | | | YSE8 | YSE 12 | YSE 8L | YSE 12L | | |
| 3-17 | ロッカー アーム アッセンブリ ROCKER ARM ASSY, exh. valve 62.5ℓ 66ℓ | 104200-11390 (104211-11390) 104500-11390 | 1 | | 1 | | 5 5 | |
| 3-18 | ブッシュ • BUSH, rocker arm 14od-14ℓ 18od-17ℓ | | 1 | | 1 | | ※ ※ | order assy order assy |
| 3-19 | スクリュー SCREW, rocker arm adjusting M8-30 | 101158-11230 | 2 | 2 | 2 | 2 | 10 | |
| 3-20 | ナット NUT, rocker arm adjusting M8 | 26757-080002 | 2 | 2 | 2 | 2 | 10 | |
| 3-21 | サポード SUPPORT, valve rocker arm 35h-50ℓ 40h-60ℓ | 104200-11260 104500-11260 | 1 | | 1 | | | |
| 3-22 | チャンバー アッセンブリ CHAMBER ASSY, front pre-combus. 29od-24h 32od-28.5h | 104200-11420 104500-11420 | 1 | | 1 | | 5 5 | |
| 3-23 | ピン • PIN, front pre-combus, chamber 2d-2ℓ | | 1 | 1 | 1 | 1 | ※ | order assy |
| 3-24 | チャンバー CHAMBER, rear pre-combus. 29od-8.5h 32od-12h | 104200-11410 103438-11410 | 1 | | 1 | | 5 5 | |
| 3-25 | パッキング PACKING, pre-combus, chamber 28.5od-0.5t 31.8od-0.5t | 101204-11450 101704-11450 | 2 | | 2 | | 10 10 | |
| 3-26 | インシュレータ INSULATOR, chamber heating 24.5od-1t | 103854-11490 | 1 | 1 | 1 | 1 | 10 | |
| 3-27 | フランジ FLANGE, fuel injection valve 62ℓ-14t | 101147-11900 | 1 | 1 | 1 | 1 | 5 | |
| 3-28 | ボンネット アッセンブリ BONNET ASSY 95.5w-117.5ℓ 98w-134.5ℓ | 704200-11520 704500-11520 | 1 | | 1 | | | |
| 3-29 | ノブ • KNOB, bonnet 22d-32ℓ | 104200-11360 | 1 | 1 | 1 | 1 | 5 | |
| 3-30 | O リング • O-RING, bonnet knob 14.5d-1.5t | 104200-11850 | 1 | 1 | 1 | 1 | 10 | |
| 3-31 | サークリップ • CIRCLIP, bonnet knob 18.3od-1t | 22242-000140 | 1 | 1 | 1 | 1 | 10 | |
| 3-32 | デコンプレッション シャフト • DECOMP. SHAFT | | 1 | 1 | 1 | 1 | ※ | order assy |
| 3-33 | デコンプレッション スプリング • DECOMP. SPRING 13.2od-24ℓ | 104200-03641 | 1 | 1 | 1 | 1 | 10 | |
| 3-34 | デコンプレッション レバー • DECOMP. LEVER 15w-67.5ℓ | 104104-03750 | | | 1 | 1 | 5 | |

(TO BE CONTINUED TO THE NEXT PAGE)

シリンダーヘッドおよびデコンプレッションリモートコントロール
 Fig.3 CYLINDER HEAD & DE-COMPRESSION REMO. CON.

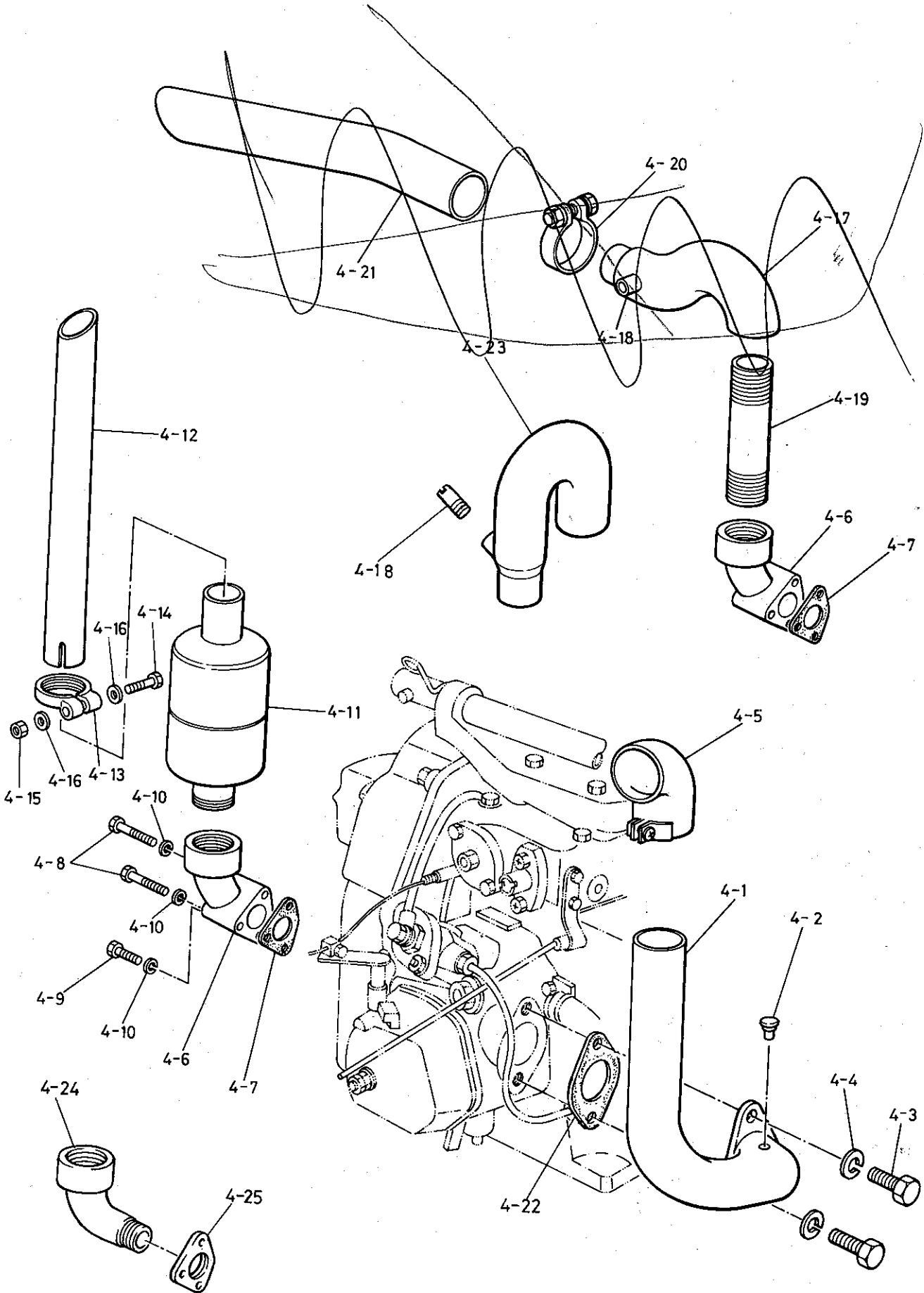


シリンダー ヘッド および デコンプレッション リモート コントロール
 3. CYLINDER HEAD & DE-COMPRESSION REMO. CON.

| リファ ナンバー Ref. NO. | ディスクリプション Description | パーツ ナンバー Part No. | クオンティティ Q'ty | | | | セールス ユニット Sales Unit | リマーク Remarks |
|-------------------------|---|--|--------------|-----------|-----------|------------|-------------------------------|-----------------|
| | | | YSE8 | YSE 12 | YSE 8L | YSE 12L | | |
| 3-35 | ○ リング O-RING | | 1 | 1 | 1 | 1 | ※ | order assy |
| 3-36 | バラレル ピン PARALLEL PIN | | 1 | 1 | 1 | 1 | ※ | order assy |
| 3-37 | テーパ ー ピン TAPER PIN | 3d-16ℓ 22322-030160 | 1 | 1 | 1 | 1 | 10 | |
| 3-38 | デコンプレッション レバー (A) アッセンブリ DECOMP. LEVER (A) ASSY | 46w-60ℓ 104211-03740 | 1 | 1 | | | 5 | use YSE.YSC |
| 3-39 | ボルト BOLT, lever | M5-12 26113-050128 | 1 | 1 | | | 10 | |
| 3-40 | ナット NUT, lever | M5 26753-050002 | 1 | 1 | | | 10 | |
| 3-41 | デコンプレッション レバー (B) DECOMP. LEVER (B) | 77ℓ-2.3t 104211-03760 | 1 | 1 | | | 5 | |
| 3-42 | デコンプレッション ワイヤ DECOMP. WIRE | 450ℓ-1.5t 104211-03850 520ℓ-1.5t 104511-03850 | 1 | | 1 | | | |
| 3-43 | ワッシャ WASHER, decomp. lever | 12.5od-0.3t 104211-03840 | 1 | 1 | | | 10 | |
| 3-44 | ボルト BOLT, decomp. lever | M6-16.8 104211-66040 | 1 | 1 | | | 10 | |
| 3-45 | バックিং PACKING, bonnet | 117.5ℓ-95.5w 104200-11310 134.5ℓ-98w 104500-11310 | 1 | | 1- | | 10 | |
| 3-49 | ガイド GUIDE, valve | 44 ℓ 105282-11160 55 ℓ 105582-11160 | 2 | | 2 | | | \$) |
| | オプション パーツ "OPTIONAL PARTS" | | | | | | | |
| | デコンプレッション リモート DE-COMPRESSION REMOTE コントロール・エキイブメイン CONTROLE EQUIPMENT | 704214-03700 | 1 | 1 | | | | |
| 3-46 | ワイヤ WIRE W/BUTTON | 3000ℓ 104214-03700 | 1 | 1 | | | | |
| 3-47 | サポート SUPPORT | 80ℓ-2.3t 104214-03710 | 1 | 1 | | | | @ |
| 3-48 | ボルト BOLT | M6-12 26117-060129 | 2 | 2 | | | 10 | @ |

Remarks:
 @ Discontinued from March, '74.
 \$ Addition from May, '74.

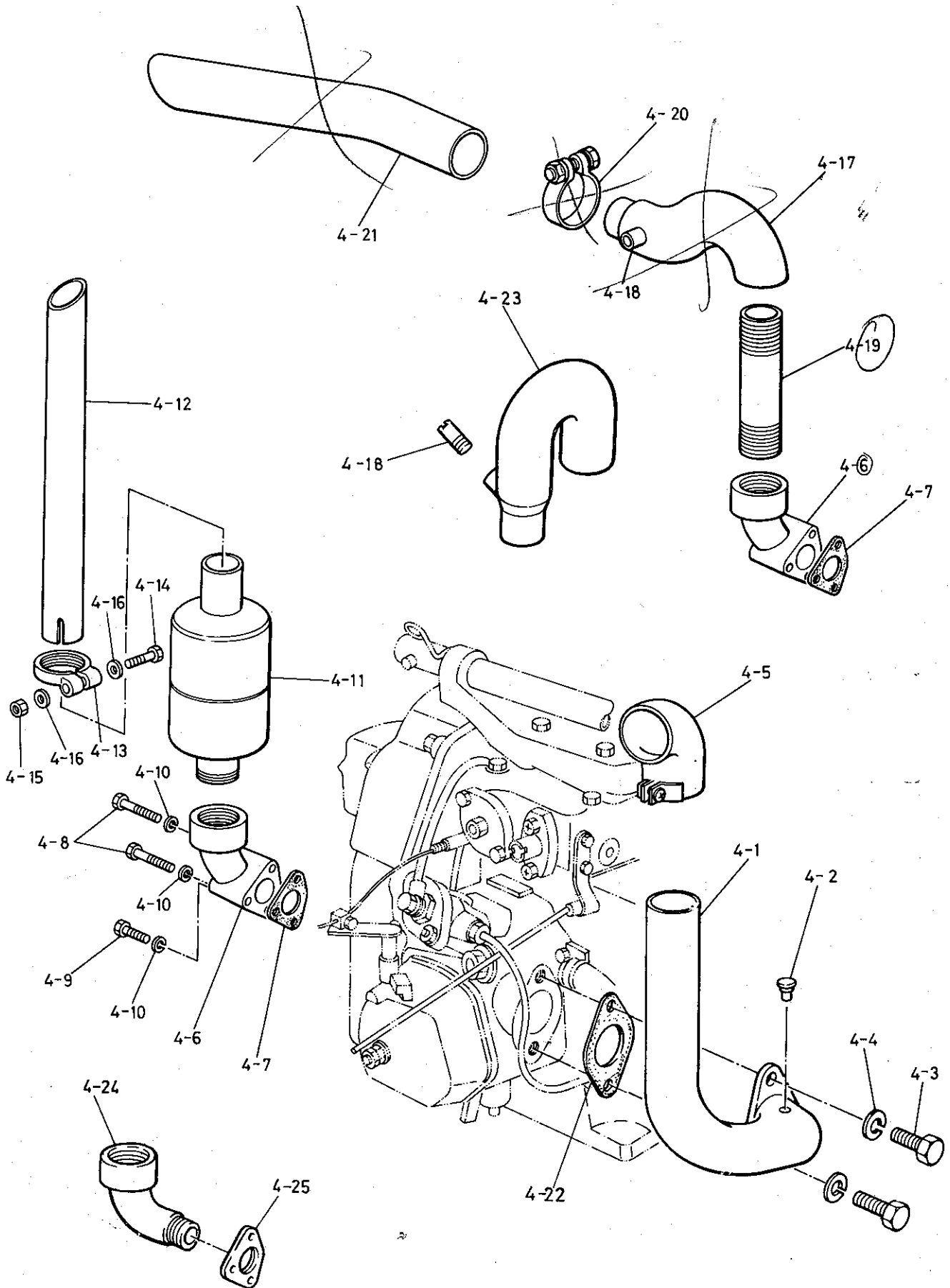
サクシヨン パイプ および エグゾースト エルボ
Fig.4 SUCTION PIPE & EXHAUST ELBOW



サクションパイプ および エグゾースト エルボ
4. SUCTION PIPE & EXHAUST ELBOW

| リファ ナンバー Ref. NO. | ディスクリプション Description | パーツ ナンバー Part No. | クオンティティ Q'ty | | | | セールス ユニット Sales Unit | リマーク Remarks |
|-------------------------|--------------------------------|----------------------|--------------|-----------|-----------|------------|-------------------------------|-----------------|
| | | | YSE8 | YSE 12 | YSE 8L | YSE 12L | | |
| 4-1 | パイプ PIPE, suction | 188h | 104214-12020 | 1 | | 1 | | |
| | | 192h | 104514-12020 | | 1 | | 1 | |
| 4-2 | カップ CUP, gasoline spray | 18h | 104200-12030 | 1 | 1 | 1 | 1 | 10 |
| 4-3 | ボルト BOLT, suction pipe | M8-23.5 | 26117-080189 | 2 | 2 | 2 | 2 | 10 |
| 4-4 | スプリング ワッシャー SPRING WASHER | 15.4od-2t | 22217-080000 | 2 | 2 | 2 | 2 | 10 |
| 4-5 | エルボ ELBOW, suction | 75h | 104211-12110 | 1 | | 1 | | |
| | | 75h | 104511-12110 | | 1 | | 1 | |
| 4-6 | エルボ ELBOW' exhaust | 130h-PT 1-1/2 | 104211-13070 | 1 | | 1 | | |
| | | 146h-PT 1-1/2 | 104511-13070 | | 1 | | 1 | |
| 4-7 | パッキング PACKING, exh. gasket | 70ℓ-2t | 104211-13200 | 1 | | 1 | | 10 |
| | | 87ℓ-2t | 104500-13200 | | 1 | | 1 | 10 |
| 4-8 | ボルト BOLT, exh. elbow | M8-65 | 26113-080652 | 2 | | 2 | | 10 |
| | | M8-70 | 26113-080702 | | 1 | | 1 | 10 |
| 4-9 | ボルト BOLT, exh. elbow | M8-40 | 26113-080402 | 1 | | 1 | | 10 |
| | | M8-35 | 26113-080352 | | 2 | | 2 | 10 |
| 4-10 | スプリング ワッシャー SPRING WASHER | 15.4od | 22217-080000 | 3 | 3 | 3 | 3 | 10 |
| 4-11 | サイレンサー SILENCER | 100od-245ℓ | 104211-13530 | | | 1 | | |
| | | 135od-254ℓ | 104511-13530 | | | | 1 | |
| 4-12 | パイプ PIPE, exhaust | 43od-545ℓ | 104211-13060 | | | 1 | 1 | |
| 4-13 | クランプ CLAMP, exhaust pipe | 61od-14t | 104211-13580 | | | 1 | 1 | 2 |
| 4-14 | ボルト BOLT, clamp | M8-60 | 26117-080602 | | | 1 | 1 | 10 |
| 4-15 | ナット NUT, clamp | M8 | 26717-080002 | | | 1 | 1 | 10 |
| 4-16 | ワッシャー WASHER, clamp | 18od-1.6t | 22137-080000 | | | 2 | 2 | 10 |
| 4-22 | パッキング PACKING, suction pipe | | 104211-12100 | 1 | | 1 | | 10 |
| | | | 104511-12100 | | 1 | | 1 | 10 |

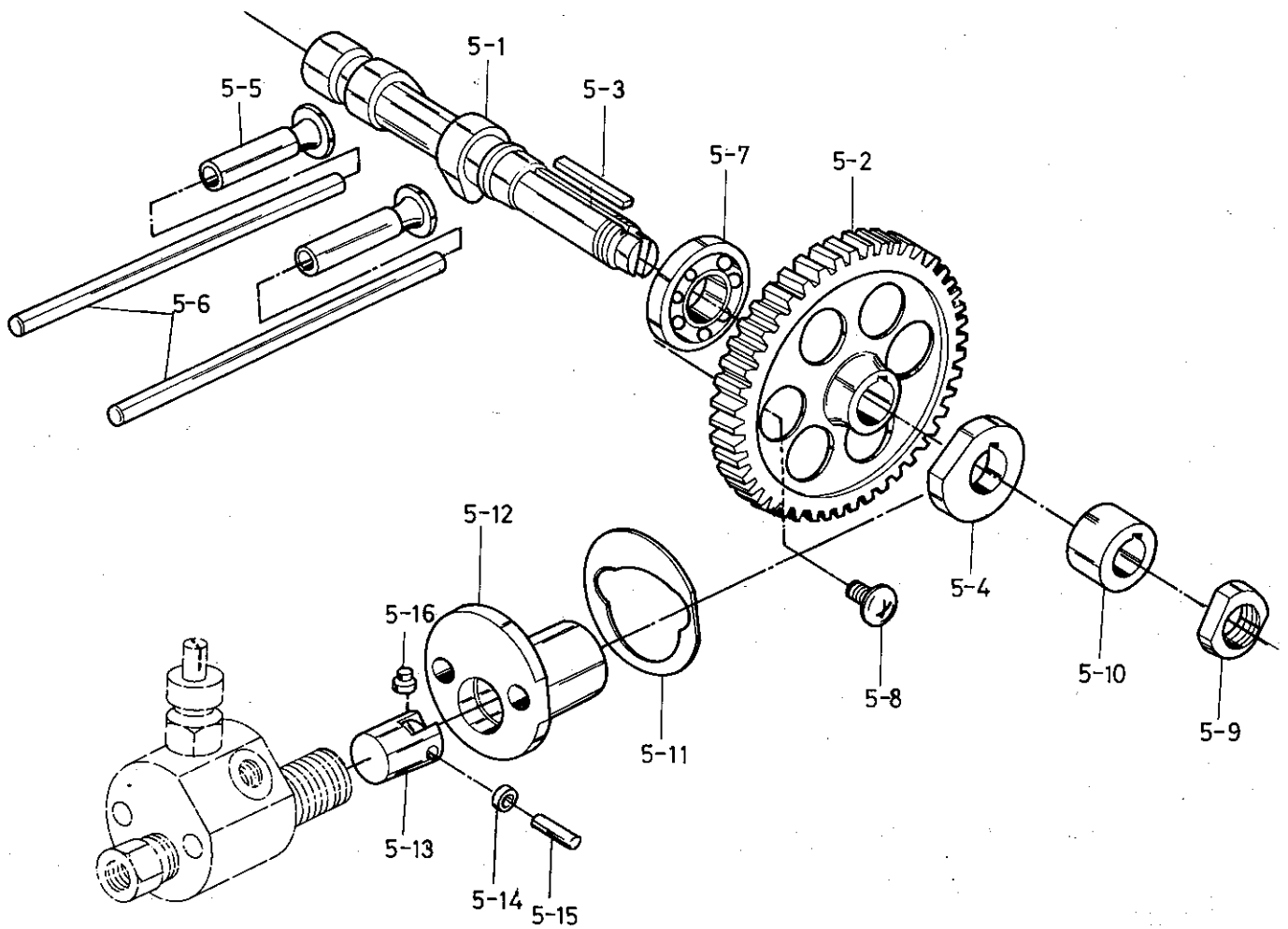
サクション パイプ および エグゾースト エルボ
Fig.4 SUCTION PIPE & EXHAUST ELBOW



サクションパイプ および エグゾースト エルボ
 4. SUCTION PIPE & EXHAUST ELBOW

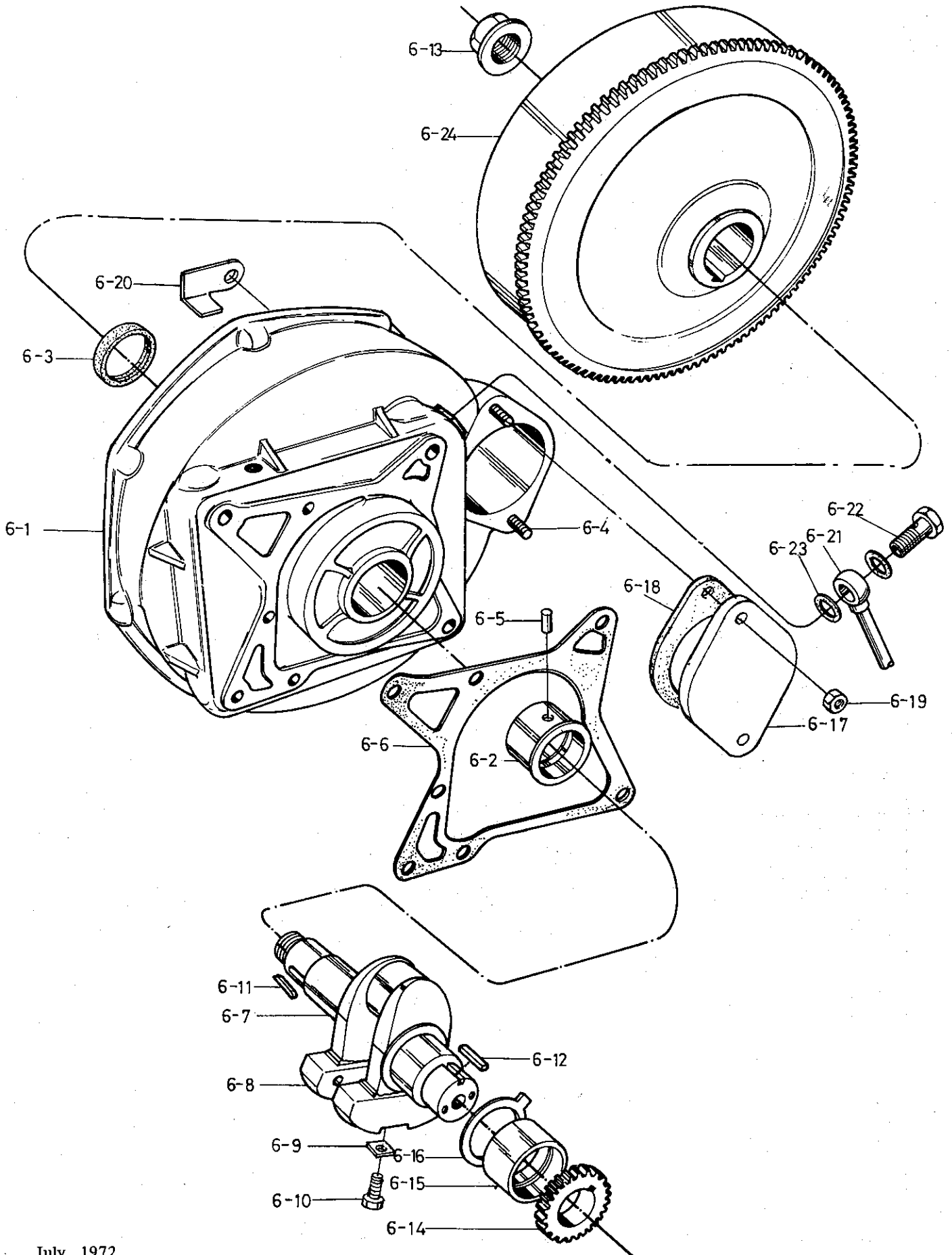
| リファ ナンバー Ref. NO. | ディスクリプション Description | パーツ ナンバー Part No. | クオンティティ Q'ty | | | | セールス ユニット Sales Unit | リマーク Remarks |
|-------------------------|--|---|--------------|-----------|-----------|------------|-------------------------------|-----------------|
| | | | YSE8 | YSE 12 | YSE 8L | YSE 12L | | |
| | オプション パーツ "OPTIONAL PARTS" | | | | | | | |
| | エグゾースト サイレンサー アッセンブリ EXHAUST SILENCER ASSY, dry type | 704214-13700 | 1 | | | | | |
| | | 704514-13700 | | 1 | | | | |
| 4-11 | サイレンサー SILENCER | 100od-245ℓ | 1 | | | | | |
| | | 135od-254ℓ | | 1 | | | | |
| 4-12 | パイプ PIPE, exhaust | 43od-545ℓ | 1 | 1 | | | | |
| 4-13 | クランプ CLAMP, exhaust pipe | 61od-14t | 1 | 1 | | | | |
| 4-14 | ボルト BOLT, clamp | M8-60ℓ | 1 | 1 | | 10 | | |
| 4-15 | ナット NUT, clamp | M8 | 1 | 1 | | 10 | | |
| 4-16 | ワッシャー WASHER, clamp | 18od-1.6t | 2 | 2 | | 10 | | |
| | オプション パーツ "OPTIONAL PARTS" | | | | | | | |
| | エグゾースト サイレンサー アッセンブリ EXHAUST SILENCER ASSY | 48od-231ℓ | 1 | 1 | | | | |
| | wet type | | | | | | | |
| 4-17 | サイレンサー • SILENCER, water injection | | 1 | 1 | | ※ | order assy | |
| 4-18 | ジョイント • JOINT, water pipe | PT1/4"-32ℓ | 1 | 1 | | 5 | | |
| | ウォーター ミキシング エルボ WATER MIXING ELBOW, (U-type) | 179ℓ -142w | 1 | 1 | | | | |
| 4-23 | エルボ • ELBOW, water mixing | | 1 | 1 | | ※ | order assy | |
| 4-18 | ジョイント • JOINT, water pipe | PT1/4"-32ℓ | 1 | 1 | | 5 | | |
| 4-24 | エルボ フランジ ELBOW W/FLANGE (Universal type) | | 1 | | | | | |
| | | 704214-13200 | | 1 | | | | |
| 4-25 | • FLANGE | | 1 | | | ※ | order with elbow | |
| | | | | 1 | | ※ | order with elbow | |
| | アディション "ADDITION" | | | | | | | |
| 4-19 | ジョイント JOINT | } 104214-13580 Supply on the spot | | | | | | |
| 4-20 | クランプ CLAMP | | | | | | | |
| 4-21 | パイプ PIPE | | | | | | | |

カム シャフト
Fig.5 CAM SHAFT



| カム シャフト 5. CAM SHAFT | | | | | | | | |
|-------------------------|-------------------------------------|----------------------|--------------|-----------|-----------|------------|-------------------------------|-----------------|
| リファ ナンバー Ref. NO. | ディスクリプション Description | パーツ ナンバー Part No. | クオンティティ Q'ty | | | | セールス ユニット Sales Unit | リマーク Remarks |
| | | | YSE8 | YSE 12 | YSE 8L | YSE 12L | | |
| 5-1 | カム シャフト CAM SHAFT | 190ℓ | 104200-14010 | 1 | | 1 | | |
| | | 212ℓ | 104500-14010 | | 1 | | 1 | |
| 5-2 | ギヤー GEAR, camshaft | 120d-25t | 104200-14100 | 1 | | 1 | | |
| | | 140d-25t | 104500-14100 | | 1 | | 1 | |
| 5-3 | キー KEY, camshaft gear | 5w-38ℓ | 103338-14190 | 1 | 1 | 1 | 1 | 10 |
| 5-4 | フュエル カム FUEL CAM | 41ℓ-9t | 101158-14090 | 1 | | 1 | | |
| | | 63.5ℓ-9t | 104300-14090 | | 1 | | 1 | |
| 5-5 | タペット TAPPET | 26d-54ℓ | 104200-14200 | 2 | | 2 | | |
| | | 26d-67ℓ | 103338-14200 | | 2 | | 2 | |
| 5-6 | プッシュ ロッド PUSH ROD | 6d-170ℓ | 104200-14400 | 2 | | 2 | | 10 |
| | | 7d-201ℓ | 104500-14400 | | 2 | | 2 | 10 |
| 5-7 | ボール ベアリング BALL BEARING | 42od-12t | 24101-060044 | 1 | | 1 | | 5 #6004 |
| | | 55od-13t | 24101-060064 | | 1 | | 1 | 5 #6006 |
| 5-8 | スクリュー SCREW | M8-12 | 26587-080122 | 1 | 1 | 1 | 1 | 10 |
| 5-9 | ナット NUT, camshaft | 30od-18t | 104300-76460 | 1 | 1 | 1 | 1 | 10 |
| 5-10 | スペーサー SPACER | 28od-13t | 104211-14490 | 1 | | 1 | | 10 |
| | | 38od-12t | 104511-14490 | | 1 | | 1 | 10 |
| 5-11 | シム セット SHIM SET, adjust | 58.5d | 104200-54230 | 1 | 1 | 1 | 1 | 10 |
| 5-12 | マウント MOUNT, fuel injection pump | 58.5d-60ℓ | 104200-54010 | 1 | 1 | 1 | 1 | |
| 5-13 | ローラ ガイド アッセンブリ ROLLER GUIDE ASSY | 22d-29ℓ | 704200-54500 | 1 | 1 | 1 | 1 | |
| 5-13 | ローラ アッセンブリ ROLLER ASSY | | 174100-54190 | 1 | 1 | 1 | 1 | 10 |
| 5-14 | ローラ ROLLER | 9d-15ℓ | 174100-54110 | 1 | 1 | 1 | 1 | 10 |
| 5-15 | ピン PIN | 7d-21.5ℓ | 174100-54120 | 1 | 1 | 1 | 1 | 10 |
| 5-16 | ストッパー STOPPER, roller guide lock | 11d-7.5t | 174100-54180 | 1 | 1 | 1 | 1 | 10 |

メイン ベアリング および クランクシャフト
Fig.6 MAIN BEARING & CRANKSHAFT



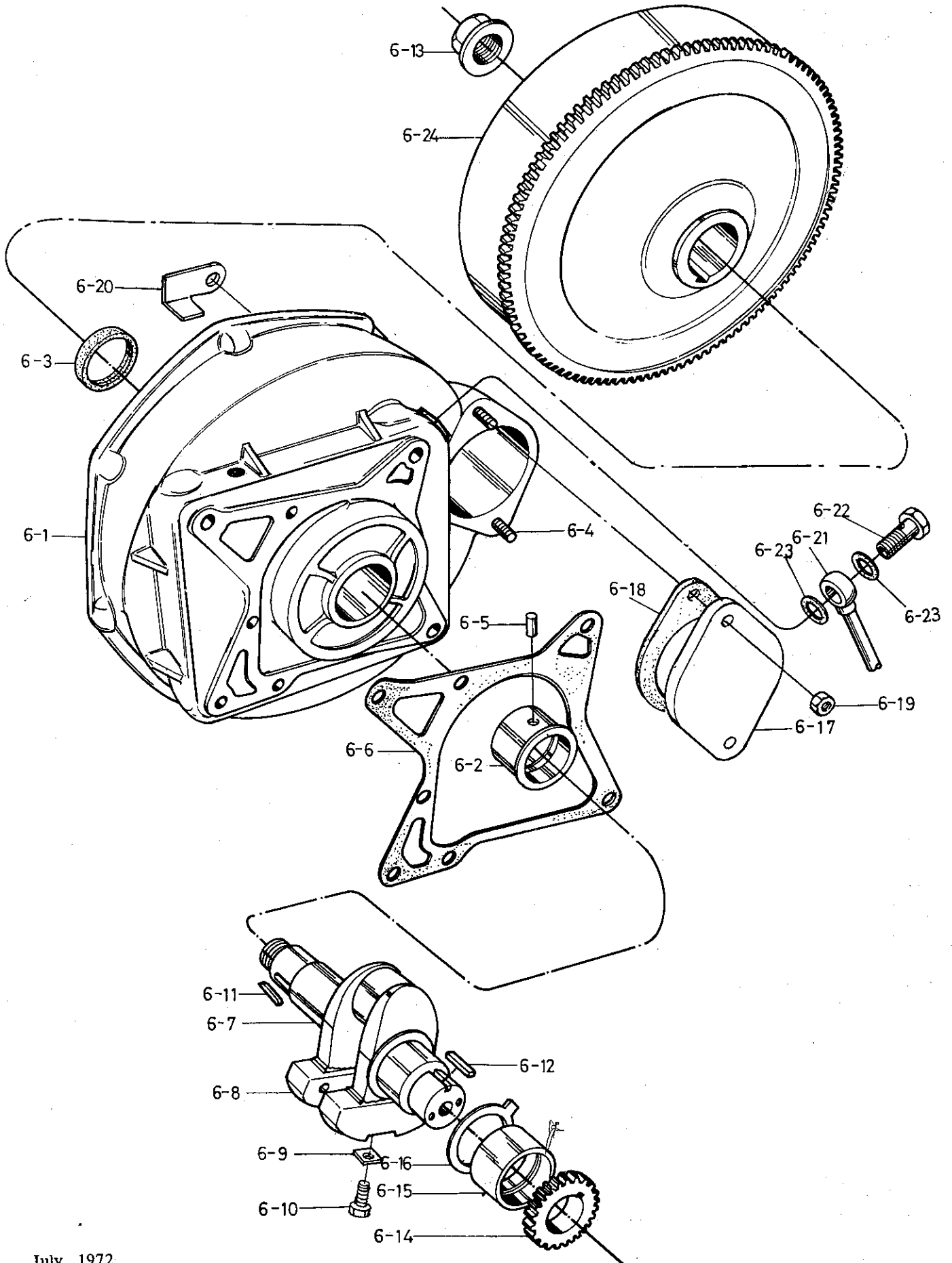
メイン ベアリング および クランクシャフト
6. MAIN BEARING & CRANKSHAFT

| リファ ナンバ Ref. NO. | ディスクリプション Description | パーツ ナンバ Part No. | クオンティティ Q'ty | | | | セールス ユニット Sales Unit | リマーク Remarks |
|------------------------|--|----------------------------|--------------|-----------|--------------|------------|-------------------------------|------------------|
| | | | YSE 8 | YSE 12 | YSE 8L | YSE 12L | | |
| 6-1 | ハウジング アッセンブリ HOUSING ASSY, flywheel | 126w-344od 704211-02500 | 1 | | 1 | | | |
| | | 152w-375od 704511-02500 | | 1 | | 1 | | |
| 6-2 | メイン ベアリング • MAIN BEARING | 60od-27.5w 104200-02120 | 1 | | 1 | | | |
| | | 70od-30w 103338-02120 | | 1 | | 1 | | |
| 6-3 | オイル シール • OIL SEAL, crankshaft | 60od-9t 104200-02220 | 1 | | 1 | | 5 | \$ OLD |
| | | 70od-9t 103338-02220 | | 1 | | 1 | 5 | \$ OLD |
| | | 104211-02220 | 1 | | 1 | | 5 | @ NEW |
| | | 104511-02220 | 1 | | 1 | | 5 | @ NEW |
| 6-4 | スタッド • STUD | 10sd-37ℓ 26216-100222 | 2 | 2 | 2 | 2 | 10 | |
| 6-5 | ピン PIN | 3.5d-3.5ℓ 102109-02190 | 1 | 1 | 1 | 1 | 10 | |
| 6-6 | パッキング PACKING, flywheel housing | 183w-209ℓ 104211-02020 | 1 | | 1 | | 5 | |
| | | 195w-223ℓ 104511-02020 | | 1 | | 1 | 5 | |
| 6-7 | クランク シャフト アッセンブリ CRANKSHAFT ASSY | 219ℓ 704211-21700 | 1 | | 1 | | | |
| | | 254.5ℓ 704511-21700 | | 1 | | 1 | | |
| 6-8 | バランス ウェイト • BALANCE WEIGHT | 23.9w-94ℓ 104211-21100 | 2 | | 2 | | | % OLD |
| | | 23w-104ℓ 104511-21100 | | 2 | | 2 | | % OLD |
| | | 104200-21100 | 2 | | 2 | | | & NEW |
| | | 104500-21100 | | 2 | | 2 | | & NEW |
| 6-9 | ワッシャ • WASHER, balance weight | 23w-26ℓ 103338-21140 | 2 | 2 | 2 | 2 | 10 | |
| 6-10 | ボルト • BOLT, balance weight | M10-45 26152-100451 | 2 | 2 | 2 | 2 | 10 | |
| 6-11 | キー • KEY, flywheel | 10w-30ℓ 22512-100300 | 1 | | 1 | | 10 | |
| | | 8w-35ℓ 103338-21190 | | 1 | | 1 | 10 | |
| 6-12 | キー KEY, crankshaft gear | 5w-10ℓ 101158-21290 | 1 | | 1 | | 10 | |
| | | 7w-13.5ℓ 101300-21290 | | 1 | | 1 | 10 | |
| 6-13 | エンド ナット END NUT | 22w-58od 104200-21530 | 1 | | 1 | | 2 | |
| | | 27w-68od 103854-21530 | | 1 | | 1 | 2 | |
| 6-14 | ギヤ GEAR, crankshaft | 11t-63.5d 104211-21200 | 1 | | 1 | | | |
| | | 16t-72.5d 104511-21200 | | 1 | | 1 | | |
| 6-15 | メイン ベアリング MAIN BEARING | 48od-25w 104200-02100 | 1 | | 1 | | | |
| | | 57od-27.5w 104500-02100 | | 1 | | 1 | | |
| 6-16 | メイン スラスト ベアリング MAIN THRUST BEARING | 59od-2.5t 104200-02110 | 1 | | 1 | | 5 | |
| | | 70od-2.5t 104500-02110 | | 1 | | 1 | 5 | |

Remarks:

\$, @ Interchangeable. Changed from Jun, '72.
%, & Interchangeable. Changed from Jun, '72.

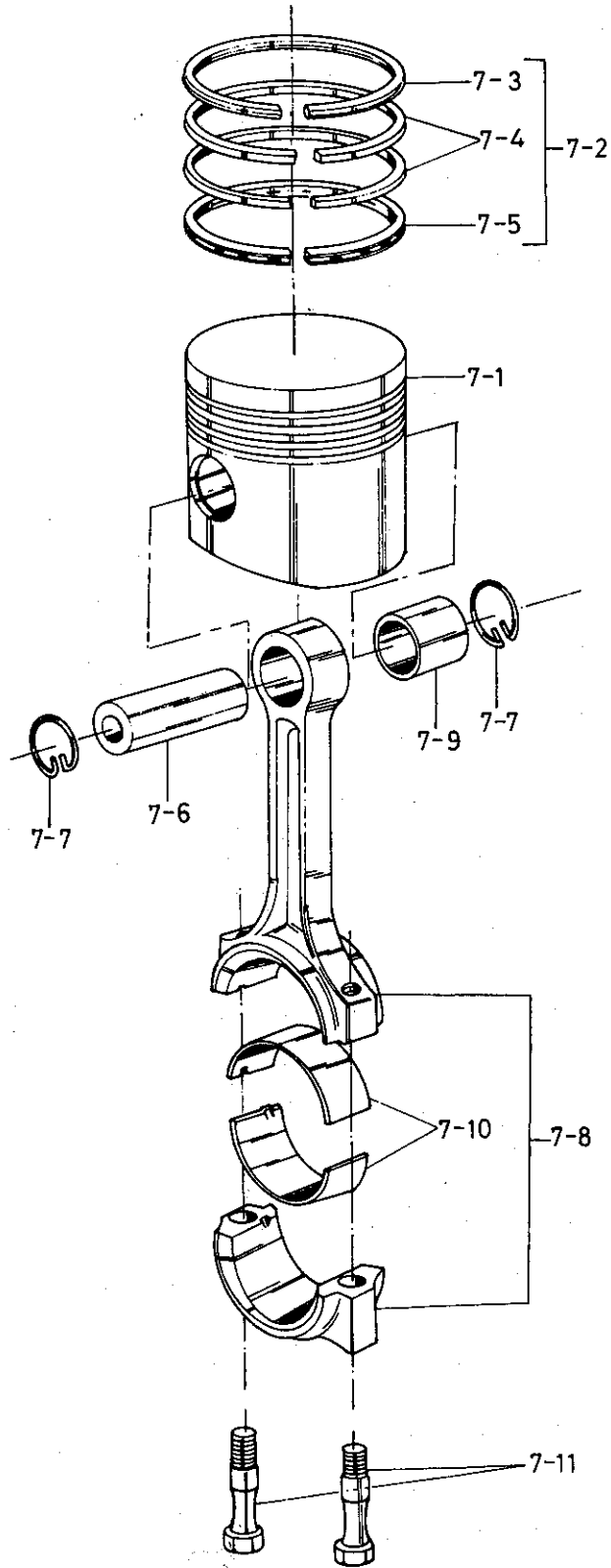
メイン ベアリング および クランクシャフト
Fig.6 MAIN BEARING & CRANKSHAFT



メイン ベアリング および クランクシャフト
6. MAIN BEARING & CRANKSHAFT

| リファ ナンバー Ref. NO. | ディスクリプション Description | パーツ ナンバー Part No. | クオンティティ Q'ty | | | | セールス ユニット Sales Unit | リマーク Remarks |
|------------------------------|--|--|--------------|-----------|-----------|------------|---|----------------------------|
| | | | YSE8 | YSE 12 | YSE 8L | YSE 12L | | |
| 6-17 | ブラインド カバー BLIND COVER | 134ℓ-11t 104211-02310 | 1 | 1 | 1 | 1 | } use only YSE8C YSE12C non elec. starter | |
| 6-18 | パッキング PACKING, blind cover | 134ℓ 104211-77080 | 1 | 1 | 1 | 1 | | |
| 6-19 | ナット NUT, blind cover or starter | M10 26716-100002 | 2 | 2 | 2 | 2 | | |
| 6-20 | バッフル プレート BAFFLE PLATE | 20w-50ℓ 104211-02860 | 1 | | 1 | | | 10 |
| | | 14w-50ℓ 104511-02860 | | 1 | | 1 | | |
| 6-21 | パイプ PIPE, breather | 8od-166ℓ 104211-02880 | 1 | 1 | 1 | 1 | | 10 |
| 6-22 | ボルト BOLT, pipe joint | 8sd-23ℓ 101147-59810 | 1 | 1 | 1 | 1 | | |
| 6-23 | パッキング PACKING | 12od-1t 23414-080000 | 2 | 2 | 2 | 2 | | |
| 6-24 | フライホイール FLYWHEEL W/RING GEAR | 293.8d-107w 104211-21590 | 1 | | 1 | | | } for elec. starter |
| | | 324.3d-120w 104511-21590 | | 1 | | 1 | | |
| | フライホイール FLYWHEEL, without ring gear | 290d-107w 293.8d-120w 104211-21400 104511-21400 | 1 | | 1 | | 1 | } for non elec. starter |
| オプション パーツ "OPTIONAL PART" | | | | | | | | |
| 6-2 | メイン ベアリング MAIN BEARING, (U.S. 0.25) | 104200-02150 | 1 | | 1 | | 1 | |
| | | 104500-02150 | | 1 | | 1 | | |
| 6-15 | メイン ベアリング MAIN BEARING, (U.S. 0.5) | 104200-02160 | 1 | | 1 | | 1 | |
| | | 104500-02160 | | 1 | | 1 | | |
| 6-15 | メイン ベアリング MAIN BEARING, (U.S. 0.25) | 104200-02130 | 1 | | 1 | | 1 | |
| | | 104500-02130 | | 1 | | 1 | | |
| 6-15 | メイン ベアリング MAIN BEARING, (U.S. 0.5) | 104200-02140 | 1 | | 1 | | 1 | |
| | | 104500-02140 | | 1 | | 1 | | |

ピストン および コネクティング ロッド
Fig.7 PISTON & CONNECTING ROD

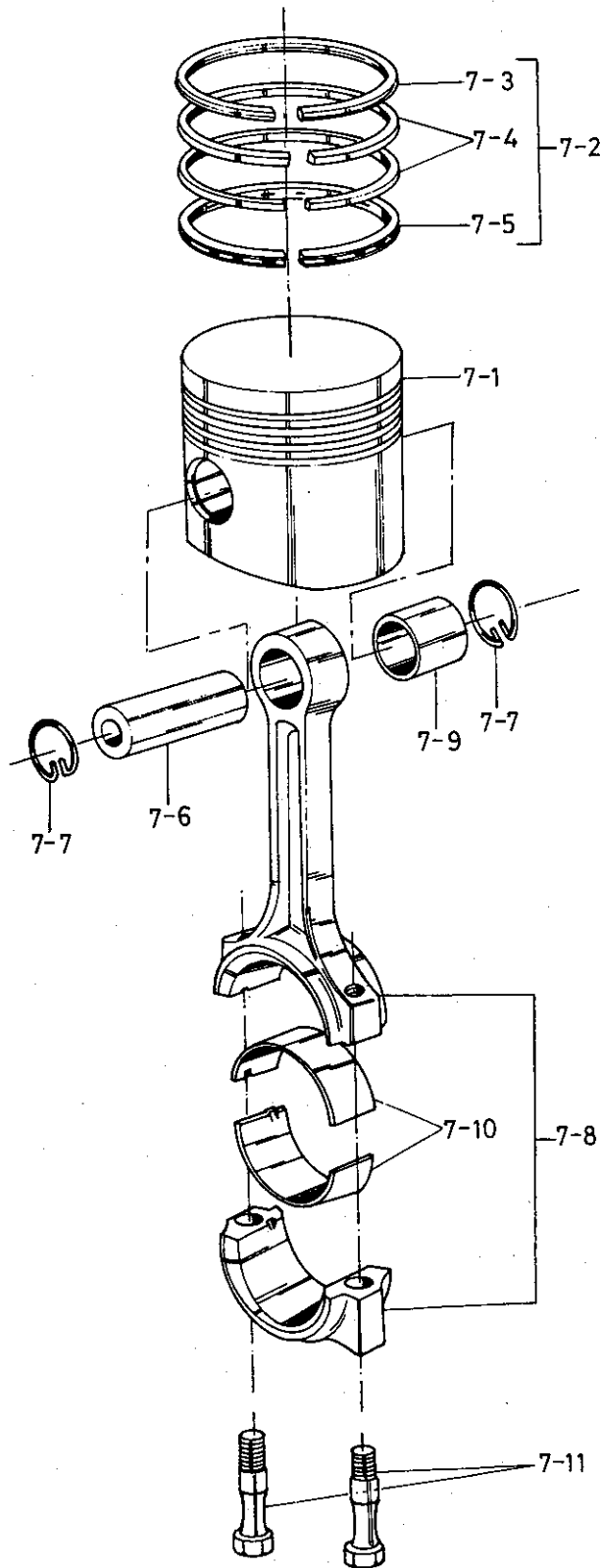


ピストン および コネクティング ロッド
7. PISTON & CONNECTING ROD

| リファ ナンバー Ref. NO. | ディスクリプション Description | パーツ ナンバー Part No. | クオンティティ Q'ty | | | | セールス ユニット Sales Unit | リマーク Remarks |
|-------------------------|--|----------------------|--------------|-----------|-----------|------------|-------------------------------|-----------------|
| | | | YSE8 | YSE 12 | YSE 8L | YSE 12L | | |
| 7-1 | ピストン アッセンブリ PISTON ASSY | 75d-72ℓ | 104211-22090 | 1 | | 1 | | |
| | | 85d-88ℓ | 104511-22090 | | 1 | | 1 | |
| 7-2 | リング セット • RING SET | 704200-22500 | 704200-22500 | 1 | | 1 | 5 | |
| | | | 704500-22500 | | 1 | | 1 | 5 |
| 7-3 | リング •• RING, No.1 | 75od-2t | | 1 | | 1 | | ※ |
| | | 85od-2.5t | | | 1 | | 1 | ※ |
| 7-4 | リング •• RING, No.2, No.3 | 75od-2t | | 2 | | 2 | | ※ |
| | | 85od-2.5t | | | 2 | | 2 | ※ |
| 7-5 | リング •• RING, oil control | 75od-4t | | 1 | | 1 | | ※ |
| | | 85od-4t | | | 1 | | 1 | ※ |
| 7-6 | ピストン ピン PISTON PIN | 23d-63ℓ | 104200-22300 | 1 | | 1 | | 5 |
| | | 28d-71ℓ | 103438-22300 | | 1 | | 1 | 5 |
| 7-7 | サークリップ CIRCLIP, piston pin | 24.5d-1.4t | 172100-22400 | 2 | | 2 | | 10 |
| | | 30d-1.4t | 124250-22400 | | 2 | | 2 | 10 |
| 7-8 | コネクティング ロッド アッセンブリ CONNECTING ROD ASSY | 180.5ℓ | 704200-23100 | 1 | | 1 | | \$ Old |
| | | 219.5ℓ | 704500-23100 | | 1 | | 1 | \$ Old |
| | | 180.5ℓ | 704211-23100 | 1 | | 1 | | @ New |
| | | 219.5ℓ | 704511-23100 | | 1 | | 1 | @ New |
| 7-9 | ブッシュ • BUSH, piston pin | 25od-27w | 104200-23100 | 1 | | 1 | | |
| | | 31od-31w | 103438-23100 | | 1 | | 1 | |
| 7-10 | コネクティング ロッド ベアリング • CONN. ROD BEARING | 45od-26w | 104200-23340 | 1 | | 1 | | |
| | | 49od-28w | 103338-23300 | | 1 | | 1 | |
| 7-11 | ボルト • BOLT, connecting rod | 46.5ℓ-9sd | 104200-23200 | 2 | | 2 | | 2 \$ Old |
| | | 53.5ℓ-9sd | 104500-23200 | | 2 | | 2 | 2 \$ Old |
| | | 46.5ℓ-9sd | 104211-23200 | 2 | | 2 | | 2 @ New |
| | | 60.5ℓ-9sd | 104511-23200 | | 2 | | 2 | 2 @ New |
| 7-10 | オプション パーツ "OPTIONAL PART" コネクティング ロッド ベアリング CONN. ROD BEARING (U.S. 0.25) | | 104200-23350 | 1 | | 1 | | |
| | | | 104500-23350 | | 1 | | 1 | |

Remarks:
\$, @ Design changed from Jun, '73
Exchangeable with ROD ASSY.

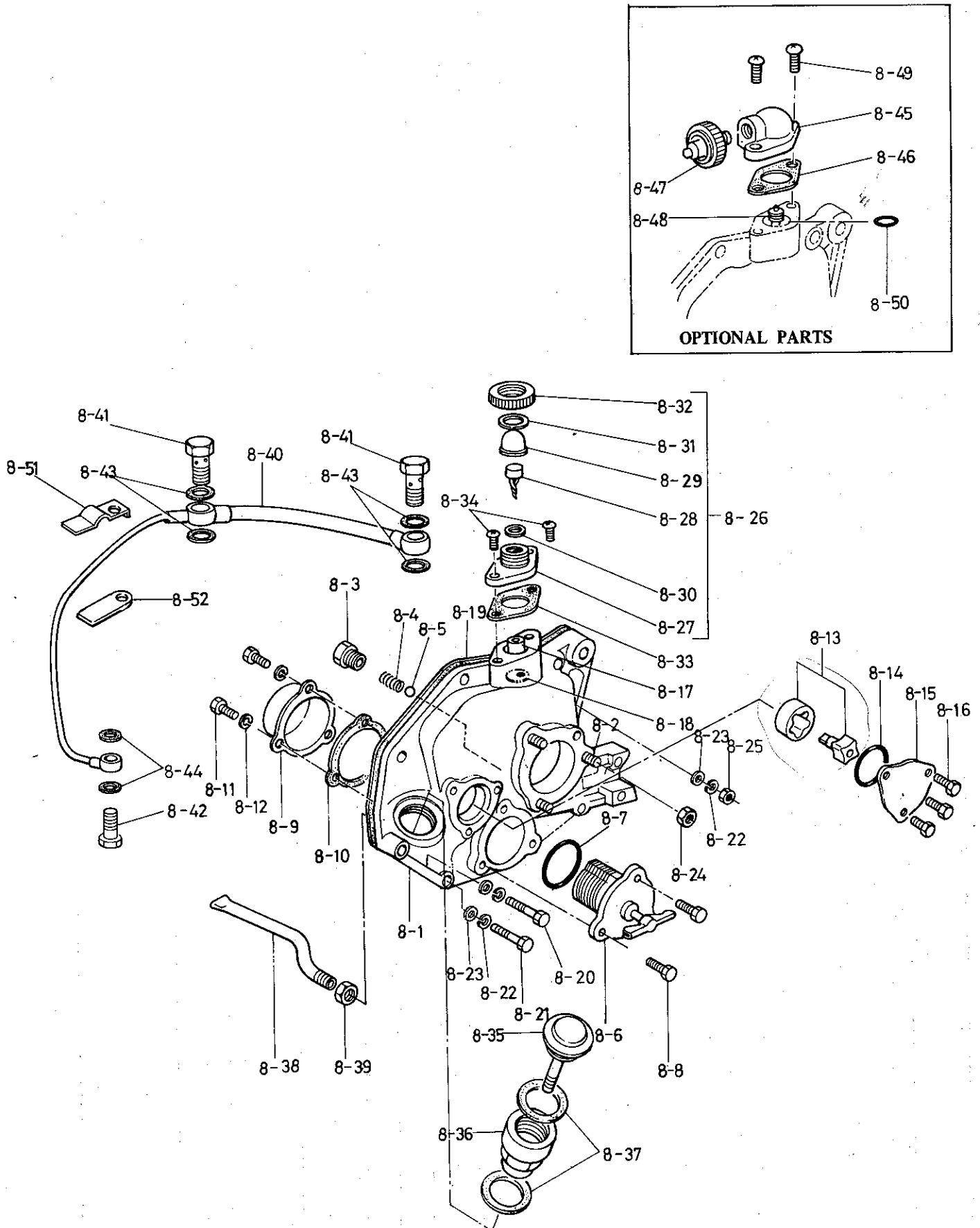
ピストン および コネクティング ロッド
Fig.7 PISTON & CONNECTING ROD



ピストン および コネクティング ロッド
 7. PISTON & CONNECTING ROD

| リファ ナンバ Ref. NO. | ディスクリプション Description | パーツ ナンバー Part No. | クオンティティ Q'ty | | | | セールス ユニット Sales Unit | リマーク Remarks |
|------------------------|---|----------------------|--------------|-----------|-----------|------------|-------------------------------|-----------------|
| | | | YSE8 | YSE 12 | YSE 8L | YSE 12L | | |
| 7-10 | コネクティング ロッド ベアリング CONN. ROD BEARING (U.S. 0.5) | 104200-23360 | 1 | | 1 | | | |
| | | 104500-23360 | | 1 | | 1 | | |

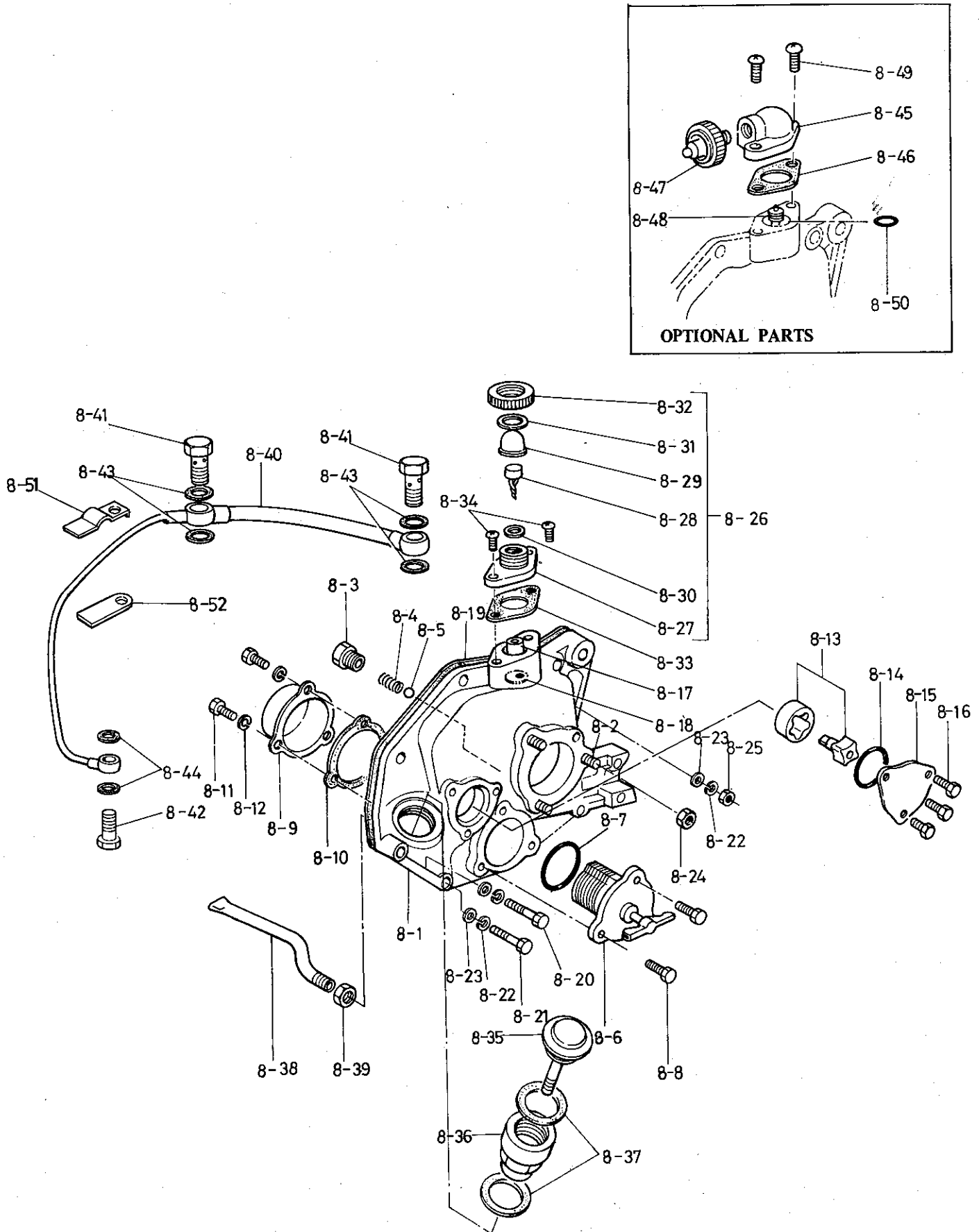
シリンダー サイド カバー および ルーブリ オイル システム
 Fig.8 CYL. SIDE COVER & LUB. OIL SYSTEM



シリンダー サイド カバー および ルーブリ オイル システム
8. CYL. SIDE COVER & LUB. OIL SYSTEM

| リファ ナンバー Ref. NO. | ディスクリプション Description | パーツ ナンバー Part No. | クオンティティ Q'ty | | | | セールス ユニット Sales Unit | リマーク Remarks |
|-------------------------|---|------------------------------|--------------|-----------|-----------|------------|-------------------------------|-----------------|
| | | | YSE 12 | YSE 12 | YSE 8L | YSE 12L | | |
| 8-1 | シリンダ サイド カバー アッセンブリー CYL. SIDE COVER ASSY 201w-243ℓ 237w-258ℓ | 704211-01500 704511-01500 | 1 | | 1 | | | |
| 8-2 | ボルト • BOLT, power take-off shaft M8-16 | 26216-080162 | 3 | | 3 | | 10 | |
| 8-3 | ボデー • BODY, oil press. adjust valve 14sd-19ℓoa | 104211-34010 | 1 | 1 | 1 | 1 | 5 | |
| 8-4 | スプリング • SPRING, adjust valve 7.5od-22ℓ | 104211-34040 | 1 | 1 | 1 | 1 | 10 | |
| 8-5 | スティール ボール • STEEL BALL 5/16"d | 24190-100001 | 1 | 1 | 1 | 1 | 10 | |
| 8-6 | ストレイナー • STRAINER, lub. oil 91ℓ | 104211-35130 | 1 | 1 | 1 | 1 | | |
| 8-7 | O リング • O-RING, lub. oil strainer 2t-47.5od | 104200-35280 | 1 | 1 | 1 | 1 | 10 | |
| 8-8 | ボルト • BOLT M6-16 | 26117-060162 | 3 | 3 | 3 | 3 | 10 | |
| 8-9 | ケース • CASE, lub. oil strainer 47.2d-35ℓ | 104211-35270 | 1 | 1 | 1 | 1 | | |
| 8-10 | パッキング • PACKING, strainer case 66ℓ-0.3t | 104211-35120 | 1 | 1 | 1 | 1 | 10 | |
| 8-11 | ボルト • BOLT M6-12 | 26117-060129 | 3 | 3 | 3 | 3 | 10 | |
| 8-12 | スプリング ワッシャー • SPRING WASHER 12.2od | 22217-060000 | 3 | 3 | 3 | 3 | 10 | |
| 8-13 | ロータ アッセンブリ • ROTOR ASSY, lub.oil pump 12w-29d 16w-29d | 104300-32150 104500-32150 | 1 | | 1 | | | |
| 8-14 | O リング • O-RING, pump cover 2t-37.5od | 103338-32570 | 1 | 1 | 1 | 1 | 10 | |
| 8-15 | カバー • COVER, lub. oil pump 103338-32070 | 103338-32070 | 1 | 1 | 1 | 1 | 5 | |
| 8-16 | ボルト • BOLT, cover M6-10 | 26117-060102 | 3 | 3 | 3 | 3 | 10 | |
| 8-17 | ガイド • GUIDE, oiler rotor 10od-30ℓ | 104211-34590 | 1 | 1 | 1 | 1 | 10 | |
| 8-18 | プレート • PLATE, lub. oil control 10d-2t | 104211-34600 | 1 | 1 | 1 | 1 | 10 | |
| 8-19 | パッキング PACKING, cyl. side cover 193w-195ℓ 222w-233ℓ | 104211-01410 104511-01410 | 1 | | 1 | | 10 10 | |
| 8-20 | ボルト BOLT, cyl. side cover M6-35 | 26116-060352 | 3 | 3 | 3 | 3 | 10 | |

シリンダー サイド カバー および ルーブリ オイル システム
Fig.8 CYL. SIDE COVER & LUB. OIL SYSTEM

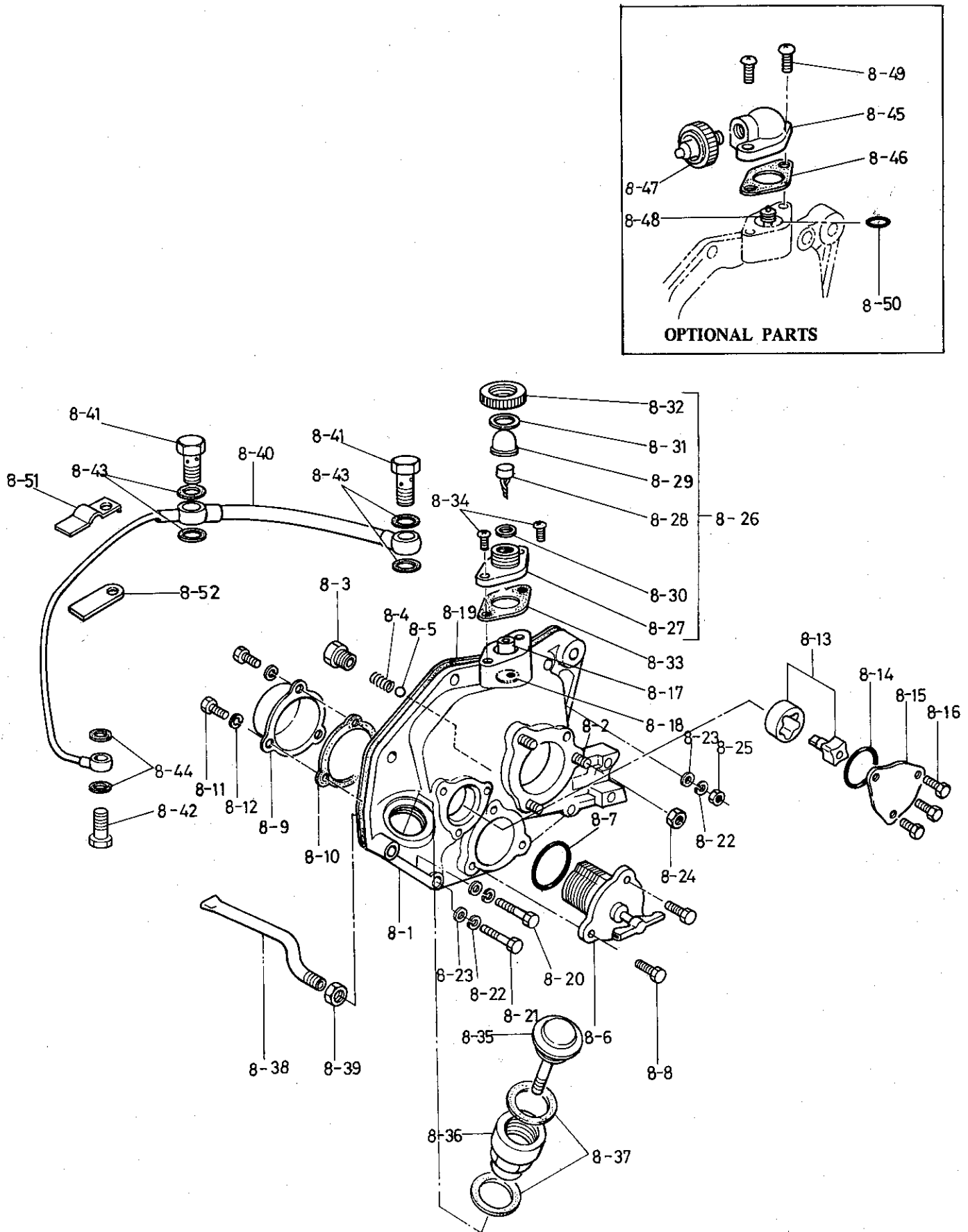


シリンダー サイド カバー および ルーブリ オイル システム
 8. CYL. SIDE COVER & LUB. OIL SYSTEM

| リファ ナンバー Ref. NO. | ディスクリプション Description | パーツ ナンバー Part No. | クオンティティ Q'ty | | | | セールス ユニット Sales Unit | リマーク Remarks | |
|-------------------------|---|----------------------|--------------|-----------|-----------|------------|-------------------------------|-----------------|------------|
| | | | YSE 8 | YSE 12 | YSE 8L | YSE 12L | | | |
| 8-21 | ボルト BOLT, cyl. side cover | M6-20 | 26116-060202 | 4 | 4 | 4 | 4 | 10 | |
| 8-22 | スプリング ワッシャ SPRING WASHER | 12.2od | 22217-060000 | 8 | 8 | 8 | 8 | 10 | |
| 8-23 | ワッシャ WASHER | 11.5od-0.5t | 22137-060000 | 8 | 8 | 8 | 8 | 10 | |
| 8-24 | ナット NUT, P.T.O. shaft supper | M8 | 26716-080002 | 3 | | 3 | | 10 | |
| 8-25 | ナット NUT, cyl. side cover | M6 | 26716-060002 | 1 | 1 | 1 | 1 | 10 | |
| 8-26 | オイルアッセンブリ OILER ASSY | | 704200-34500 | 1 | 1 | 1 | 1 | 2 | |
| 8-27 | ボディ BODY, oiler | 14w-64ℓ | | 1 | 1 | 1 | 1 | ※ | order assy |
| 8-28 | ロータ ROTOR, oiler | 15d-40ℓ | 101200-34520 | 1 | 1 | 1 | 1 | 10 | |
| 8-29 | グラス GLASS, oiler | 29od-20h | 101200-34530 | 1 | 1 | 1 | 1 | 10 | |
| 8-30 | パッキング PACKING, oiler glass | 29.5od-2t | 172200-34560 | 1 | 1 | 1 | 1 | 10 | |
| 8-31 | パッキング PACKING, oiler glass upper | 29od-1t | 172200-34550 | 1 | 1 | 1 | 1 | 10 | |
| 8-32 | リテーナー RETAINER, oiler glass | 37od-11w | 103884-34540 | 1 | 1 | 1 | 1 | 10 | |
| 8-33 | パッキング PACKING, oiler body | 64ℓ-0.3t | 104200-34510 | 1 | 1 | 1 | 1 | 10 | |
| 8-34 | スクリュー SCREW, oiler body | M6-16 | 26557-060162 | 2 | 2 | 2 | 2 | 10 | |
| 8-35 | カップ CAP W/GAUGE, lub. oil inlet | 38d-148ℓ | 104214-01750 | 1 | | 1 | | 2 | |
| | | 38d-166ℓ | 104514-01750 | | 1 | | 1 | 2 | |
| 8-36 | スペーサ SPACER, lub. oil inlet | 40d-57ℓ | 104214-01770 | 1 | 1 | 1 | 1 | 2 | |
| 8-37 | パッキング PACKING, cap & spacer | 38od-2t | 101104-01760 | 2 | 2 | 2 | 2 | 10 | |
| 8-38 | パイプ PIPE, lub. oil inlet | 145ℓ-PF 1/8 | 104211-35060 | 1 | | 1 | | 2 | \$ Old |
| | | 185ℓ-PF 1/8 | 104500-35060 | | 1 | | 1 | 2 | \$ Old |
| | | 138ℓ-PF 1/8 | 104211-35080 | 1 | 1 | 1 | | 2 | @ New |
| | | 155ℓ-PF 1/8 | 104500-35080 | | 1 | | 1 | 2 | @ New |
| 8-39 | ナット NUT, pipe | | 104200-35070 | 1 | 1 | 1 | 1 | 10 | |
| 8-40 | パイプ PIPE, lub. oil (cyl. wheel cyl. head) | about 525ℓ | 104211-39200 | 1 | | 1 | | | |
| | | about 716ℓ | 104511-39200 | | 1 | | 1 | | |

Remarks:
 \$, @ Design changed from Sep., '73. Exchangeable.

シリンダー サイド カバー および ルーブリ オイル システム
 Fig.8 CYL. SIDE COVER & LUB. OIL SYSTEM

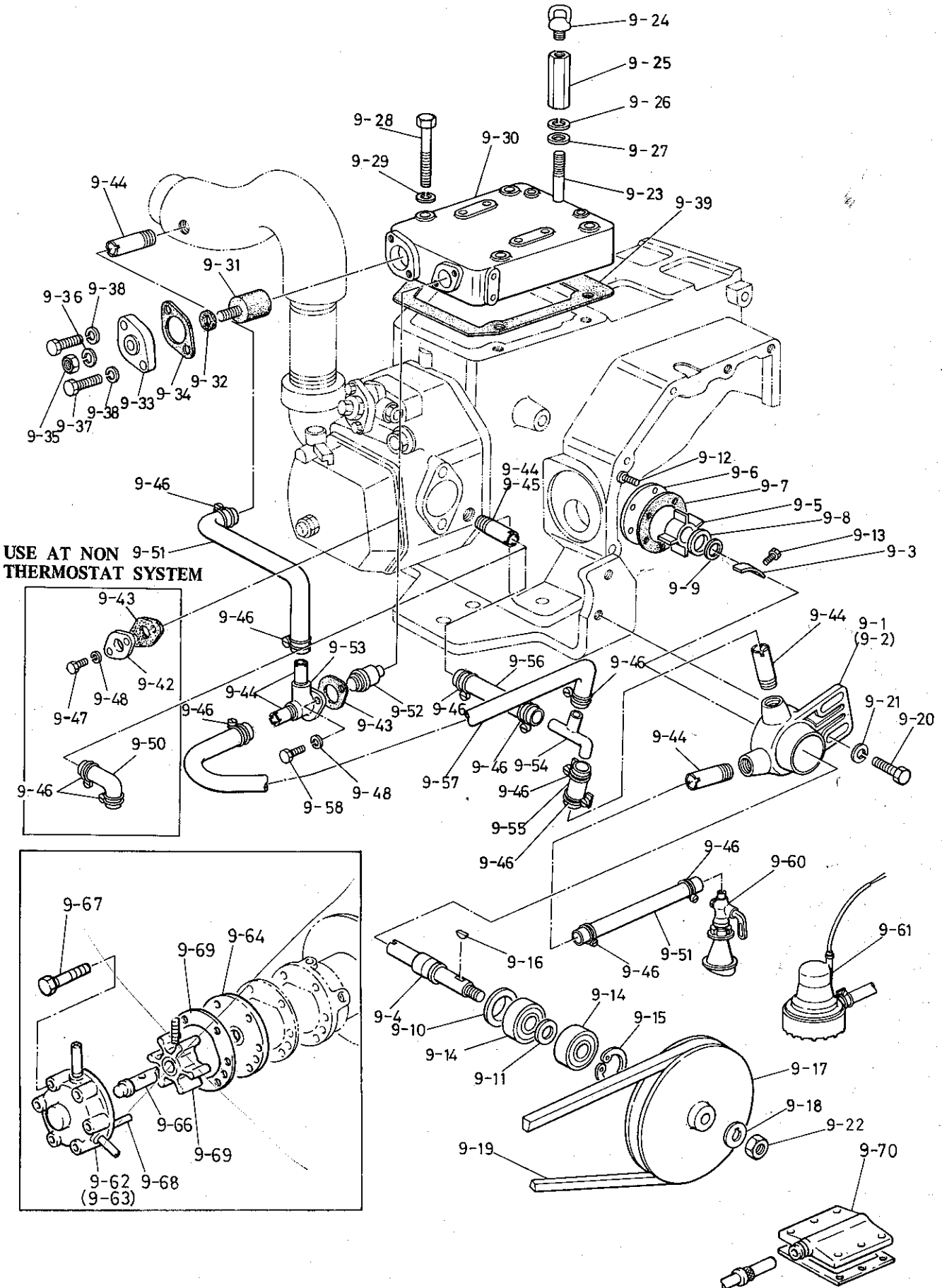


シリンダー サイド カバー および ルーブリ オイル システム
 8. CYL. SIDE COVER & LUB. OIL SYSTEM

| リファ ナンバー Ref. NO. | ディスクリプション Description | パーツ ナンバー Part No. | クオンティティ Q'ty | | | | セールス ユニット Sales Unit | リマーク Remarks |
|-------------------------|--|----------------------|--------------|-----------|-----------|------------|-------------------------------|-----------------|
| | | | YSE8 | YSE 12 | YSE 8L | YSE 12L | | |
| 8-41 | ボルト BOLT, pipe joint (cyl. & wheel) 12sd-32ℓ oa | 103854-39140 | 2 | 2 | 2 | 2 | 10 | |
| 8-42 | ボルト BOLT, pipe joint (cyl. head) 8sd-25ℓ oa | 101147-59810 | 1 | 1 | 1 | 1 | 10 | |
| 8-43 | パッキング PACKING 16od-1t | 23414-120000 | 4 | 4 | 4 | 4 | 10 | |
| 8-44 | パッキング PACKING 12od-1t | 23414-080000 | 2 | 2 | 2 | 2 | 10 | |
| | オプション パーツ "OPTIONAL PARTS" | | | | | | | |
| | オイル プレッシュャー スイッチ アッセンブリ OIL PRESS. SWITCH ASSY | 704214-34540 | 1 | 1 | 1 | 1 | | |
| | • SUPPORT ASSY | 704211-34601 | 1 | 1 | 1 | 1 | | |
| 8-45 | サポート SUPPORT, oil press. switch 28h-64ℓ | 104211-39400 | 1 | 1 | 1 | 1 | | |
| 8-46 | スイッチ SWITCH, press. 38ℓ | 181230-39450 | 1 | 1 | 1 | 1 | 124060 | 39451. |
| 8-47 | パッキング PACKING, support 64ℓ-0.3t | 104200-34510 | 1 | 1 | 1 | 1 | | |
| 8-48 | パイプ PIPE, lub. oil connecting 12d-20ℓ | 104211-34150 | 1 | 1 | 1 | 1 | 10 | |
| 8-49 | スクリュー SCREW M6-16 | 26557-060162 | 2 | 2 | 2 | 2 | 10 | |
| 8-50 | O リング O-RING 12.6od-1.9t | 24311-000090 | 1 | 1 | 1 | 1 | 10 | |
| 8-51 | リテイナー RETAINER, oil pipe 42.6ℓ | 104605-39150 | 1 | 1 | | | 5 | @ |
| 8-52 | リテイナー RETAINER, air pipe 39ℓ | 104605-39140 | 1 | 1 | | | 5 | @ |

Remarks:
 @: Addition. from Dec. '72

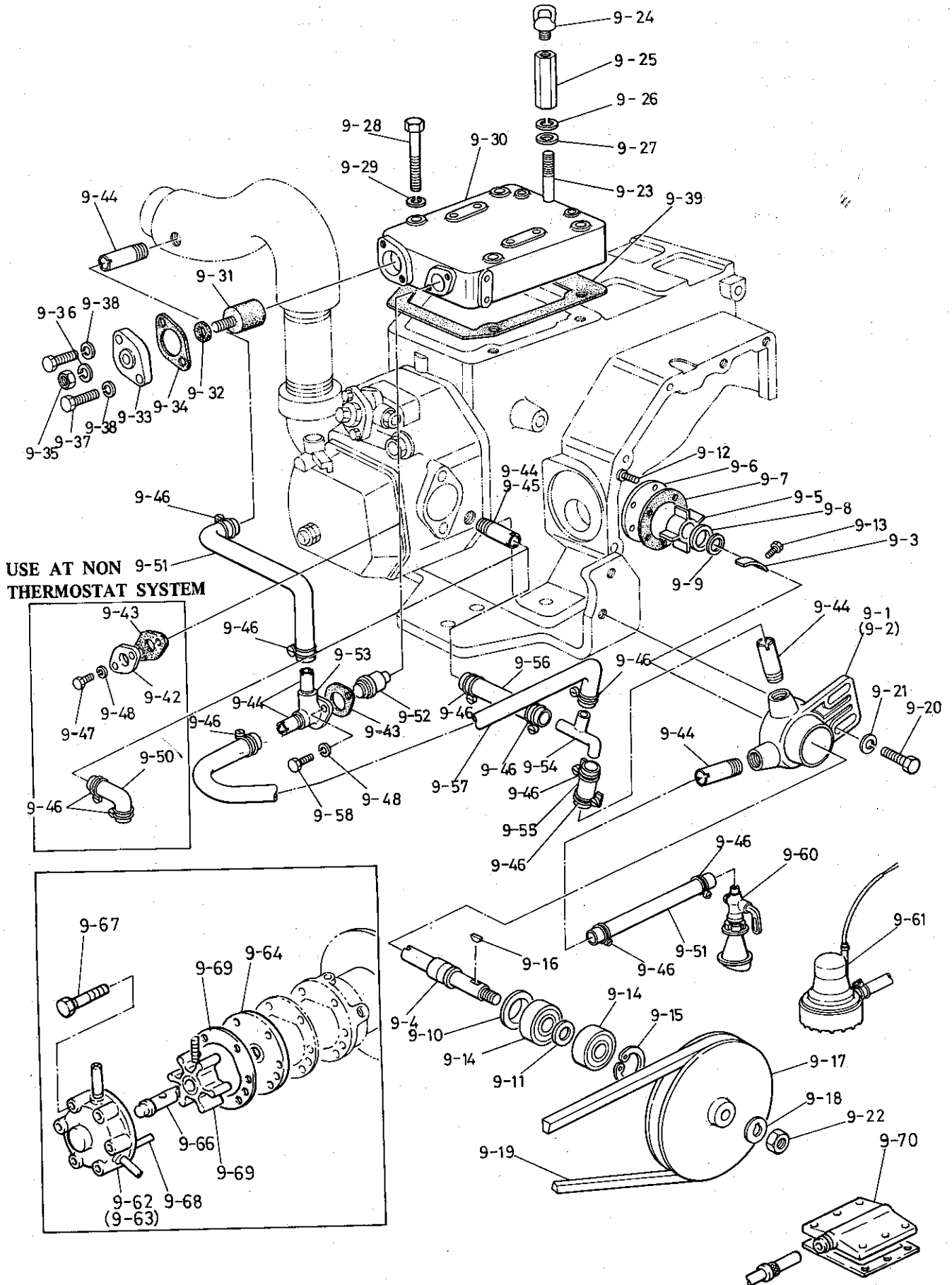
クーリング ウォータ システム
Fig.9 COOLING WATER SYSTEM



クーリング ウォータ システム
9. COOLING WATER SYSTEM

| リファ ナンバー Ref. NO. | ディスクリプション Description | パーツ ナンバー Part No. | クオンティティ Q'ty | | | | セールス ユニット Sales Unit | リマーク Remarks |
|-------------------------|---|---|--------------|-----------|-----------|------------|-------------------------------|-------------------------------|
| | | | YSE 8 | YSE 12 | YSE 8L | YSE 12L | | |
| 9-1 | クーリング ウォーター ポンプ アッセンブリ C.W. PUMP ASSY | 704211-42700 | 1 | 1 | 1 | 1 | | |
| 9-2 | ボディ BODY, pump 90ℓ-62w | | 1 | 1 | 1 | 1 | ※ | order assy |
| 9-3 | プレート PLATE, water shield 30ℓ-19w | 104211-42050 | 1 | 1 | 1 | 1 | 2 | |
| 9-4 | シャフト SHAFT, pump 15d-78ℓ | 104211-42060 | 1 | 1 | 1 | 1 | | |
| 9-5 | インペラ IMPELLER, pump 39.7d-19w | 104211-42070 | 1 | 1 | 1 | 1 | 2 | |
| 9-6 | カバー COVER, pump 58d-2.3t | 104211-42080 | 1 | 1 | 1 | 1 | | |
| 9-7 | パッキング PACKING, pump cover 58d-0.3t | 104211-42090 | 1 | 1 | 1 | 1 | 10 | |
| 9-8 | シール SEAL 25od-17w | 104211-42100 | 1 | 1 | 1 | 1 | 10 | |
| 9-9 | プレート PLATE, water shield 18od-2t | 104211-42110 | 1 | 1 | 1 | 1 | 10 | |
| 9-10 | カバー COVER, bearing 30od-1t | 104211-42120 | 1 | 1 | 1 | 1 | 10 | |
| 9-11 | ワッシャー WASHER, bearing 16od-1t | 104211-42130 | 1 | 1 | 1 | 1 | 10 | |
| 9-12 | スクリュー SCREW, pump cover M4-8 | 26554-040082 | 6 | 6 | 6 | 6 | 10 | |
| 9-13 | スクリュー SCREW, water shield plate M4-6 | 26554-040062 | 1 | 1 | 1 | 1 | 10 | |
| 9-14 | ベアリング BEARING 30od-9w | 24107-062004 | 2 | 2 | 2 | 2 | 2 | ※6200ZZ |
| 9-15 | サークリップ CIRCLIP 32.1ℓ-1.2t | 22252-000300 | 1 | 1 | 1 | 1 | 10 | |
| 9-16 | キー KEY 3w-9.6ℓ | 22522-030100 | 1 | 1 | 1 | 1 | 10 | |
| 9-17 | ルーリー RULLEY, colling water pump 120d-21.5w | 104211-42400 | 1 | 1 | 1 | 1 | | |
| 9-18 | ワッシャー WASHER 24od-0.85t | 104211-42380 | 1 | 1 | 1 | 1 | 10 | |
| 9-19 | V ベルト V-BELT | circuit 762 104214-42780 circuit 838 104514-42780 circuit 532 104211-42780 | 1 | 1 | 1 | 1 | | 30in HM 33in HM 21in HM |
| 9-20 | ボルト BOLT, water pump body M8-25.5 | 26117-080202 | 2 | 2 | 2 | 2 | 10 | |

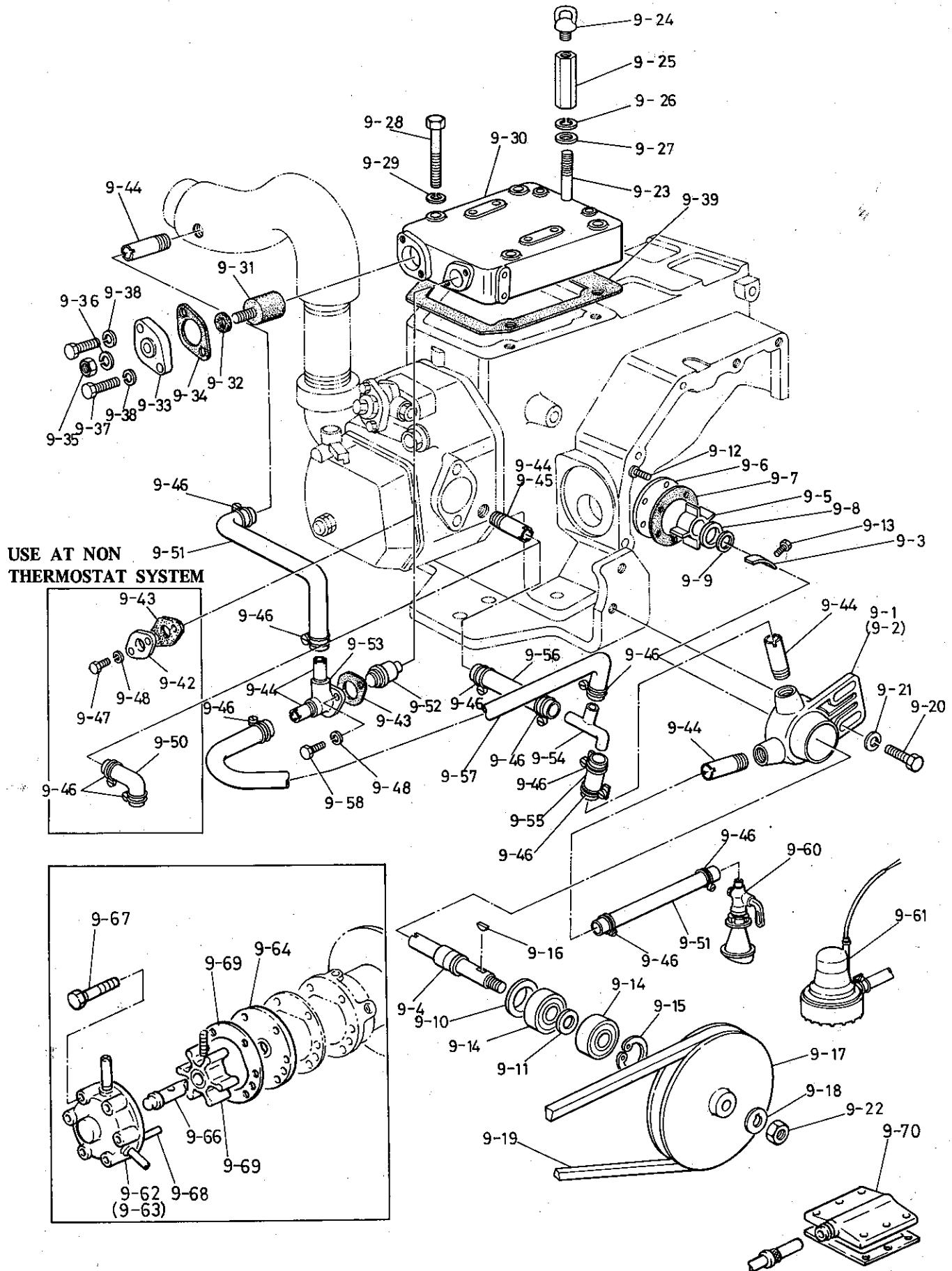
クーリング ウォータ システム
Fig.9 COOLING WATER SYSTEM



クーリング ウォータ システム
9. COOLING WATER SYSTEM

| リファ ナンバー Ref. NO. | ディスクリプション Description | パーツ ナンバー Part No. | クオンティティ Q'ty | | | | セールス ユニット Sales Unit | リマーク Remarks |
|-------------------------|--|------------------------------|--------------|-----------|-----------|------------|-------------------------------|-----------------|
| | | | YSE8 | YSE 12 | YSE 8L | YSE 12L | | |
| 9-21 | ワッシャ WASHER, water pump body | 18od-1.6t 22137-080000 | 2 | 2 | 2 | 2 | 10 | |
| 9-22 | ナット NUT, pulley | M8 26717-080002 | 1 | 1 | 1 | 1 | 10 | |
| 9-23 | スタッド STUD, eng. lifting | M10-85ℓ 26216-100702 | 1 | | 1 | | 10 | |
| | | M12-98ℓ 26216-120802 | | 1 | | 1 | 10 | |
| 9-24 | アイ ボルト EYE BOLT | 59.5ℓ 26617-100002 | 1 | | 1 | | 2 | |
| | | 73ℓ 26617-120002 | | 1 | | 1 | 2 | |
| 9-25 | ナット NUT, eye bolt | 19.5od-60ℓ 104407-07980 | 1 | | 1 | | 2 | |
| | | 21.5od-63.5ℓ 104507-07980 | | 1 | | 1 | 2 | |
| 9-26 | スプリング ワッシャ SPRING WASHER | 18.4od 22217-100000 | 1 | | 1 | | 10 | |
| | | 21.5od 22217-120000 | | 1 | | 1 | 10 | |
| 9-27 | ワッシャ WASHER | 22od-1.6t 22137-100000 | 1 | | 1 | | 10 | |
| | | 26od-2.3t 22137-120000 | | 1 | | 1 | 10 | |
| 9-28 | ボルト BOLT, cyl. upper cover | M8-65 26117-080652 | 4 | | 4 | | 10 | |
| | | M10-75 26117-100752 | | 4 | | 4 | 10 | |
| 9-29 | スプリング ワッシャ SPRING WASHER | 15.4od-2t 22217-080000 | 4 | | 4 | | 10 | |
| | | 18.4od-2.5t 22217-100000 | | 4 | | 4 | 10 | |
| 9-30 | アッパー カバー アッセンブリ UPPER COVER ASSY cyl. | 122w-174ℓ 704211-01851 | 1 | | 1 | | | |
| | | 153w-208ℓ 704511-01851 | | 1 | | 1 | | |
| 9-31 | ジंक • ZINC, anticorrosive | 30d-60ℓ 104211-41300 | 1 | 1 | 1 | 1 | 10 | |
| 9-32 | パッキング • PACKING, zinc | 18od-1.5t 123210-09310 | 1 | 1 | 1 | 1 | 10 | |
| 9-33 | フランジ • FLANGE, zinc | 68ℓ-8t 101720-41810 | 1 | 1 | 1 | 1 | 2 | |
| 9-34 | パッキング • PACKING, flange | 64ℓ-1t 101720-41820 | 1 | 1 | 1 | 1 | 10 | |
| 9-35 | ナット • NUT, zinc | M8 26717-080002 | 1 | 1 | 1 | 1 | 10 | |
| 9-36 | スプリング ワッシャ • SPRING WASHER | 15.4od-2t 22217-080000 | 1 | 1 | 1 | 1 | 10 | |
| 9-37 | ボルト • BOLT, flange | M6-18 26113-060182 | 2 | 2 | 2 | 2 | 10 | |
| 9-38 | スプリング ワッシャ • SPRING WASHER, flange | 12.2od-1.5t 22217-060000 | 2 | 2 | 2 | 2 | 10 | |

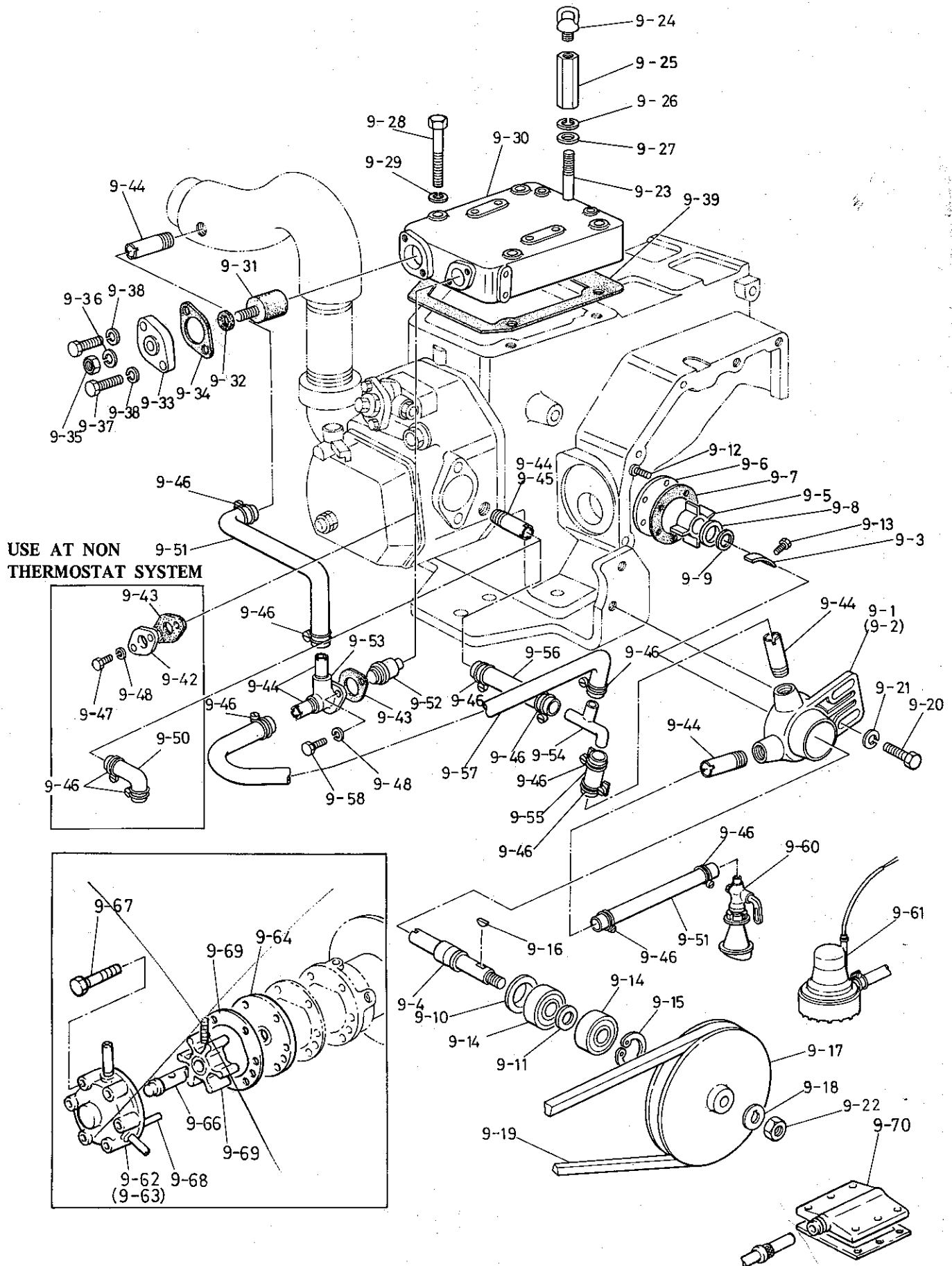
クーリング ウォータ システム
Fig.9 COOLING WATER SYSTEM



クーリング ウォータ システム
9. COOLING WATER SYSTEM

| リファ ナンバー Ref. NO. | ディスクリプション Description | パーツ ナンバー Part No. | クオンティティ Q'ty | | | | セールス ユニット Sales Unit | リマーク Remarks | |
|-------------------------|---|------------------------|--------------------------------|-----------|-----------|------------|-------------------------------|-----------------|--------|
| | | | YSE8 | YSE 12 | YSE 8L | YSE 12L | | | |
| 9-39 | パッキング PACKING, cyl. upper cover | 119w-120ℓ 134w-148ℓ | 104200-44050 104500-44050 | 1 | | 1 | | 5 5 | |
| 9-40 | フィittings FITTINGS, water pump | 56ℓ-50,5w | 104211-42150 | | | 1 | 1 | | |
| 9-41 | ナット NUT, mounting | M8 | 26717-080002 | | | 2 | 2 | | 10 |
| 9-42 | フランジ FLANGE, water outlet | 56ℓ-10t | 104211-49150 | 1 | 1 | 1 | 1 | | 2 |
| 9-43 | パッキング PACKING, flange | 56ℓ-0.5t | 104211-49160 | 1 | 1 | 1 | 1 | | 10 |
| 9-44 | ジョイント JOINT, water pipe | PT1/4-32ℓ | 104211-49060 | 4 | 3 | 4 | 3 | | 5 |
| 9-45 | ジョイント JOINT, water pipe (head) | PT3/8-38ℓ | 104511-49060 | | 1 | | 1 | | 5 |
| 9-46 | バンド BAND, water pipe | 30ℓ | 104211-49140 | 5 | 5 | 2 | 2 | | 10 |
| 9-47 | ボルト BOLT, flange | M6-18 | 26117-060189 | 2 | 2 | 2 | 2 | | 10 |
| 9-48 | スプリング ワッシャー SPRING WASHER | 12.2od-1.5t | 22217-060000 | 2 | 2 | 2 | 2 | | 10 |
| 9-49 | パイプ PIPE (water pump-cyl. head) | 750ℓ | 104211-49050 | | | 1 | 1 | | |
| 9-50 | パイプ PIPE (water pump~cyl. head) | 100ℓ | 104214-49250 | 1 | 1 | 1 | 1 | | |
| 9-51 | パイプ PIPE (kingston cock~water pump)2000ℓ | | 104211-49080 #4214 42210 | 1 | 1 | 1 | 1 | | |
| | オプション パーツ "OPTIONAL PARTS" | | | | | | | | |
| | サーモスタット システム アッセンブリ THERMOSTAT SYSTEM ASSY, cooling water | | 704214-49200 | 1 | 1 | | | | |
| 9-52 | サーモスタット • THERMOSTAT | 27.3d-33ℓ | (181130-49200) 124223-49200 | 1 | 1 | | | | 2 2 |
| 9-53 | カバー • COVER, thermostat | 56ℓ-25w | 104214-49150 | 1 | 1 | | | | 2 |
| 9-44 | ジョイント • JOINT, water pipe | PT1/4-32ℓ | 104211-49060 | 2 | 2 | | | | 5 |
| 9-45 | ジョイント • JOINT, water pipe | PT3/8-38ℓ | 104511-49060 | | 1 | | | | 5 |
| | (TO BE CONTINUED TO THE NEXT PAGE) | | | | | | | | |
| | Remarks: @ Exchangeable. Part No. changed. | | | | | | | | |

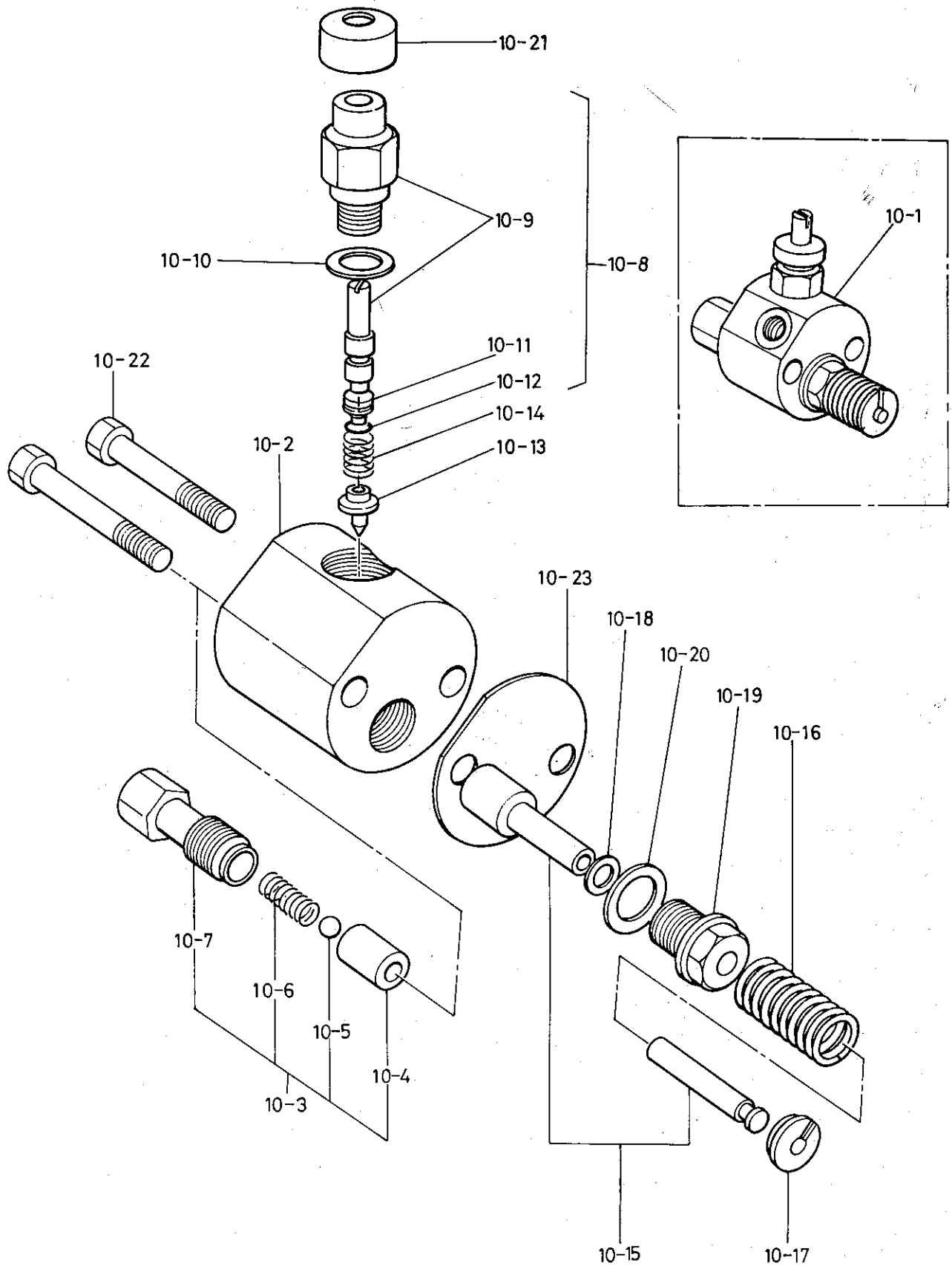
クーリング ウォータ システム
Fig.9 COOLING WATER SYSTEM



クーリング ウォータ システム
9. COOLING WATER SYSTEM

| リファ ナンバー Ref. NO. | ディスクリプション Description | パーツ ナンバー Part No. | クオンティティ Q'ty | | | | セールス ユニット Sales Unit | リマーク Remarks |
|-------------------------|--|----------------------|--------------|-----------|-----------|------------|-------------------------------|-----------------|
| | | | YSE8 | YSE 12 | YSE 8L | YSE 12L | | |
| 9-54 | ジョイント • JOINT, 3-ways 57ℓ-49 w | 104214-49090 | 1 | 1 | | | 2 | |
| 9-55 | パイプ • PIPE (water pump~3 way joint) 45ℓ | 104214-49100 | 1 | 1 | | | | |
| 9-56 | パイプ • PIPE (3 ways joint~cyl. head) 80ℓ | 104214-49110 | 1 | 1 | | | | |
| 9-57 | パイプ • PIPE (3 ways joint~thromostat) 500 ℓ | 104214-49120 | 1 | 1 | | | | |
| 9-51 | パイプ • PIPE (thermostat~silencer) 2000 ℓ | 104211-49080 | 1 | 1 | | | | |
| 9-51 | パイプ • PIPE (kingston cock~water pump) 2000 ℓ | 104211-49080 | 1 | 1 | | | | |
| 9-46 | バンド • BAND, water pipe 30ℓ | 104211-49140 | 8 | 8 | | | 10 | |
| 9-58 | ボルト • BOLT, thermostat cover M6-28 | 26117-060289 | 2 | 2 | | | 10 | |
| 9-59 | スプリング ワッシャー • SPRING WASHER 12.2od-1.5t | 22217-060000 | 2 | 2 | | | 10 | |
| | キングストン コック アッセンブリ KINGSTON COCK ASSY | 704214-49500 | 1 | 1 | | | | |
| 9-60 | キングストン コック • KINGSTON COCK 141 ℓ | 43662-010020 | 1 | 1 | | | | |
| 9-51 | パイプ • PIPE (kingston cock ~ water pump) 2000 ℓ | | 1 | 1 | | | | |
| 9-46 | バンド • BAND, water pipe 30 ℓ | | 3 | 3 | | | 10 | |
| | オプション パーツ "OPTIONAL PARTS" | | | | | | | |
| 9-61 | ビルヂ ポンプ BILGE PUMP, electric drive 110d-140 ℓ | 97778-100120 | 1 | 1 | | | | \$ OLD |
| | ビルヂ ポンプ アッセンブリ | 46130-001111 | 1 | 1 | | | | @ NEW |
| 9-62 | BILGE PUMP ASSY | 104214-46000 | 1 | 1 | | | | |
| 9-63 | ボデー BODY, bilge pump | 104214-46810 | 1 | 1 | | | | |
| 9-64 | ウェア プレート WEAR PLATE | 104214-46820 | 1 | 1 | | | | |
| 9-65 | インペラ IMPELLER | 104214-46830 | 1 | 1 | | | | |
| 9-66 | シャフト SHAFT, impeller | 104214-46840 | 1 | 1 | | | | |
| 9-67 | スクリュ SCREW M4-38 | 26557-040382 | 1 | 1 | | | | |
| 9-68 | パラレル ピン PARALLEL PIN 3-14 | 22312-030140 | 1 | 1 | | | | |
| 9-69 | パッキング PACKING, bilge pump | 104211-42090 | 1 | 1 | | | | |
| 9-70 | ストレイナー STRAINER, bilge | 123220-46910 | 1 | 1 | | | | |
| | Remarks: \$, @ Exchangeable. @: With timer. | | | | | | | |

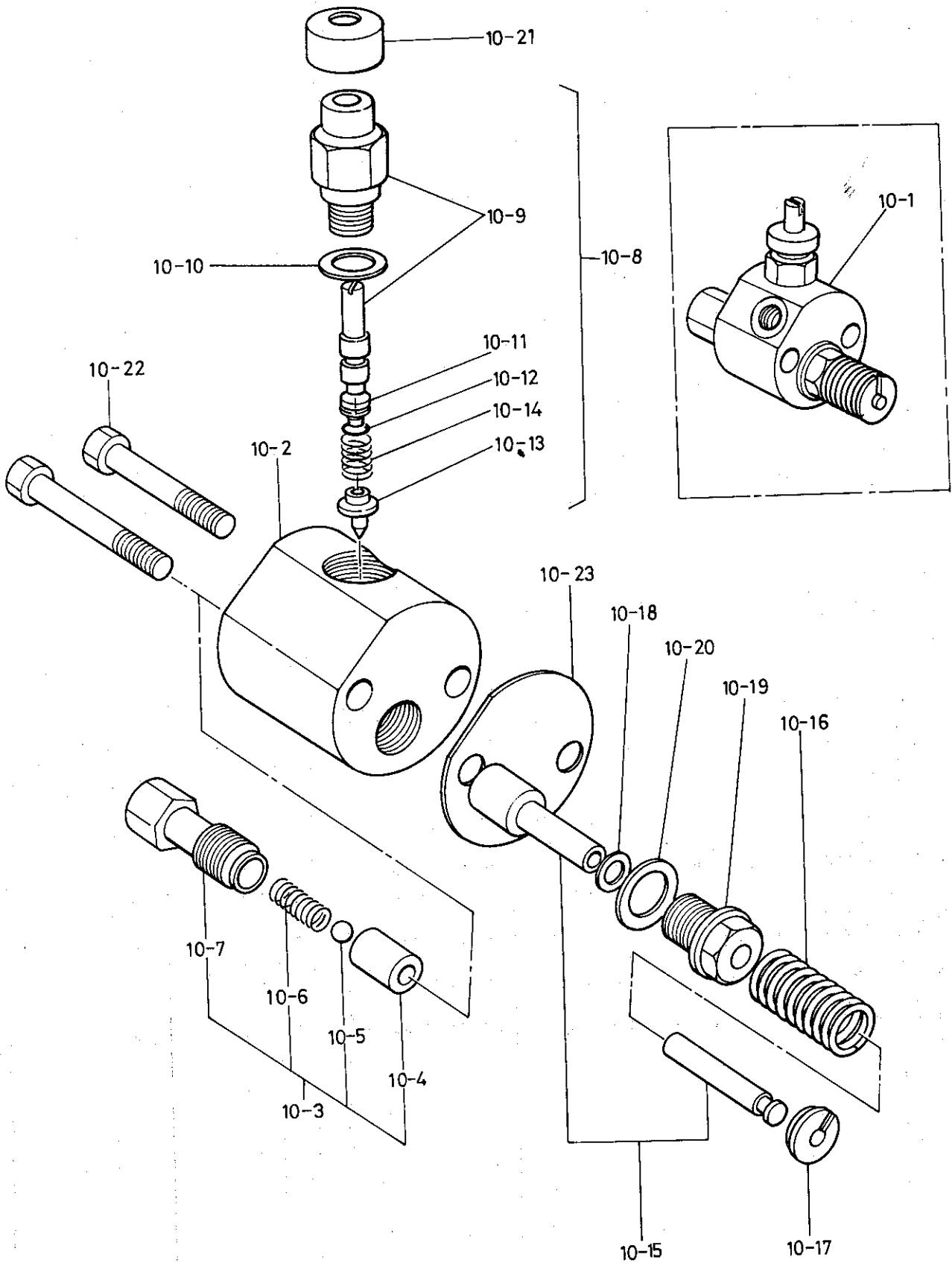
インジェクション ポンプ
Fig.10 FUEL INJECTION PUMP



インジェクション ポンプ
10. FUEL INJECTION PUMP

| リファ ナンバー Ref. NO. | ディスクリプション Description | パーツ ナンバー Part No. | クオンティティ Q'ty | | | | セールス ユニット Sales Unit | リマーク Remarks |
|-------------------------|--|------------------------------|--------------|-----------|-----------|------------|-------------------------------|-----------------|
| | | | YSE8 | YSE 12 | YSE 8L | YSE 12L | | |
| 10-1 | フューエル インジェクション ポンプ アッセンブリ F.I. PUMP ASSY | 704200-51700 704500-51700 | 1 | | 1 | | | |
| 10-2 | ボデー • BODY, fuel injection pump 53d-40w | 101158-51010 | 1 | 1 | 1 | 1 | | |
| 10-3 | デリバリー バルブ • DELIVERY VALVE | 101300-51300 | 1 | 1 | 1 | 1 | 10 | |
| 10-4 | シート • SEAT, delivery valve 12d-17ℓ | | 1 | 1 | 1 | 1 | ※ | order assy |
| 10-5 | ボール バルブ • BALL VALVE 7/32"d | | 1 | 1 | 1 | 1 | ※ | order assy |
| 10-6 | スプリング • SPRING, delivery valve 5.6od-13.4ℓ | 101300-51330 | 1 | 1 | 1 | 1 | 10 | |
| 10-7 | ホルダー • HOLDER, delivry valve 18d-33ℓ | 172100-51340 | 1 | 1 | 1 | 1 | | |
| 10-8 | レギュレータ アッセンブリ • REGULATOR ASSY 55ℓ | 704200-51550 | 1 | 1 | 1 | 1 | 10 | |
| 10-9 | レギュレータ ボデー • REGULATOR BODY W/SPINDLE | | 1 | 1 | 1 | 1 | ※ | order assy |
| 10-10 | パッキング • PACKING, regulator body 15.4od-1t | 174100-51440 | 1 | 1 | 1 | 1 | 10 | |
| 10-11 | スペーサー • SPACER, regulator 11.2d-16ℓ | 104200-51450 | 1 | 1 | 1 | 1 | 10 | |
| 10-12 | O リング • O-RING, regulator 11.3od-1.9t | 104200-51460 | 1 | 1 | 1 | 1 | 10 | |
| 10-13 | バルブ • VALVE, regulator 8d-14ℓ | 171590-51420 | 1 | 1 | 1 | 1 | 10 | |
| 10-14 | スプリング • SPRING, regulator valve 6.9od-15ℓ | 171590-51430 | 1 | 1 | 1 | 1 | 10 | |
| 10-15 | プランジャ • PLUNGER W/BARREL 5.5/15.5d-47.3ℓ 7/15.5d-47.3ℓ | 104200-51100 102700-51100 | 1 | | 1 | | 10 10 | |
| 10-16 | スプリング • SPRING, plunger 20.6od-27.5ℓ | 101400-51160 | 1 | 1 | 1 | 1 | 10 | |
| 10-17 | ワッシャ • WASHER, plunger spring 20d-3.5t 20d-3.5t | 104200-51170 102501-51170 | 1 | | 1 | | 10 10 | |
| 10-18 | パッキング • PACKING, plunger barrel 15.5od-0.5t | 172100-51190 | 1 | 1 | 1 | 1 | 10 | |
| 10-19 | スクリュー • SCREW, plunger barrel 23d-15ℓ | 172100-51150 | 1 | 1 | 1 | 1 | 10 | |
| 10-20 | パッキング • PACKING, barrel screw 23od-2.5t | 172100-51290 | 1 | 1 | 1 | 1 | 10 | |

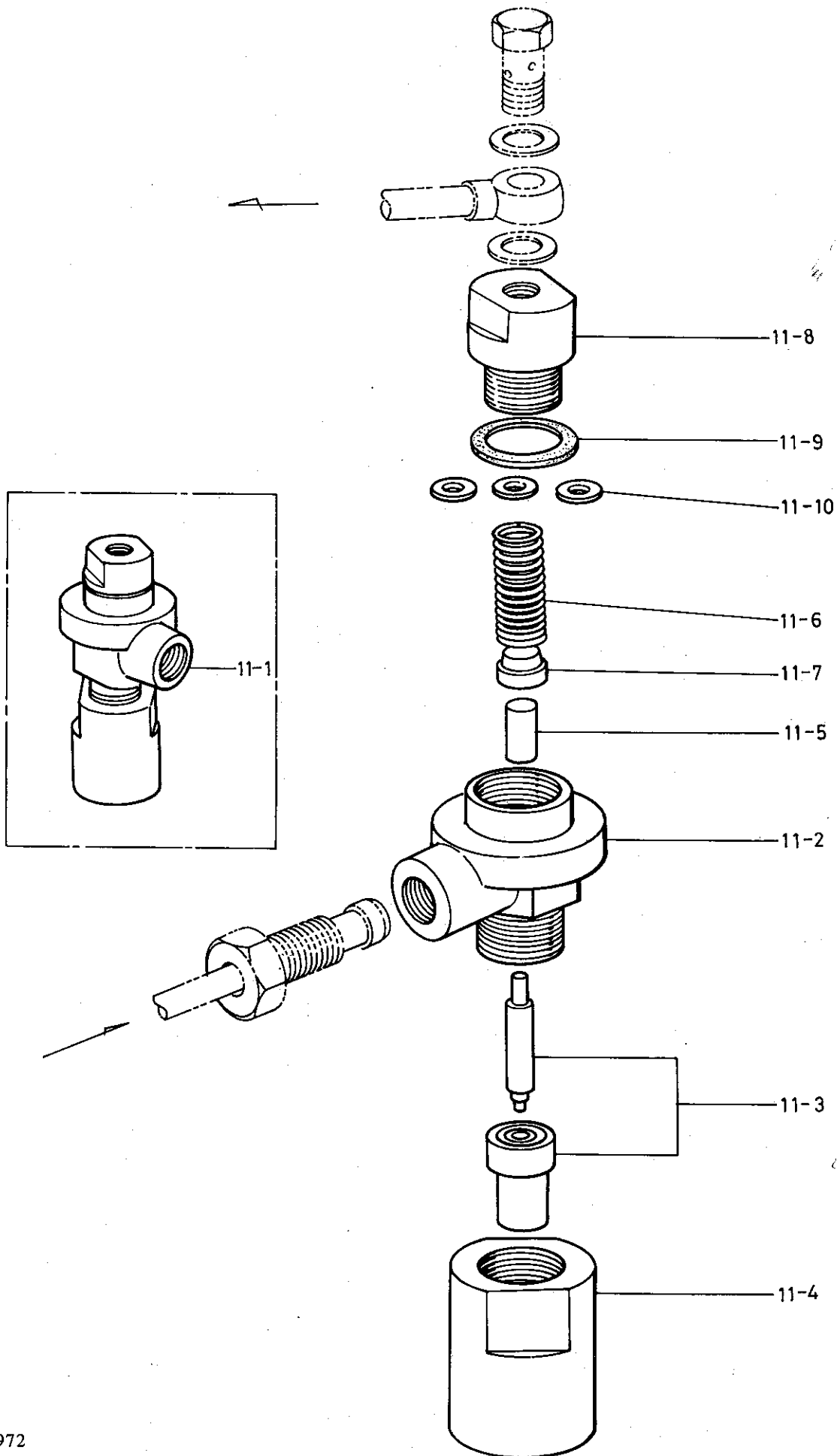
インジェクション ポンプ
Fig.10 FUEL INJECTION PUMP



インジェクション ポンプ
10. FUEL INJECTION PUMP

| リファ ナンバ Ref. NO. | ディスクリプション Description | パーツ ナンバー Part No. | クオンティティ Q'ty | | | | セールス ユニット Sales Unit | リマーク Remarks |
|-----------------------------|-----------------------------|----------------------------|--------------|-----------|-----------|------------|-------------------------------|-----------------|
| | | | YSE8 | YSE 12 | YSE 8L | YSE 12L | | |
| 10-21 | カップ CAP, dust | 20.4d-7.5w 101104-66300 | 1 | 1 | 1 | 1 | 10 | |
| 10-22 | ボルト BOLT, pump | 6sd-64loa 104200-54080 | 2 | 2 | 2 | 2 | 10 | |
| 10-23 | パッキング PACKING, pump body | 53d-0.15t 174100-51030 | 1 | 1 | 1 | 1 | 10 | @ |
| | | (101158-51030) | 1 | 1 | 1 | 1 | 10 | @ |
| Remarks: @ Exchangeable. | | | | | | | | |

Fig.11 FUEL INJECTION VALVE
フュエル インジェクション バルブ

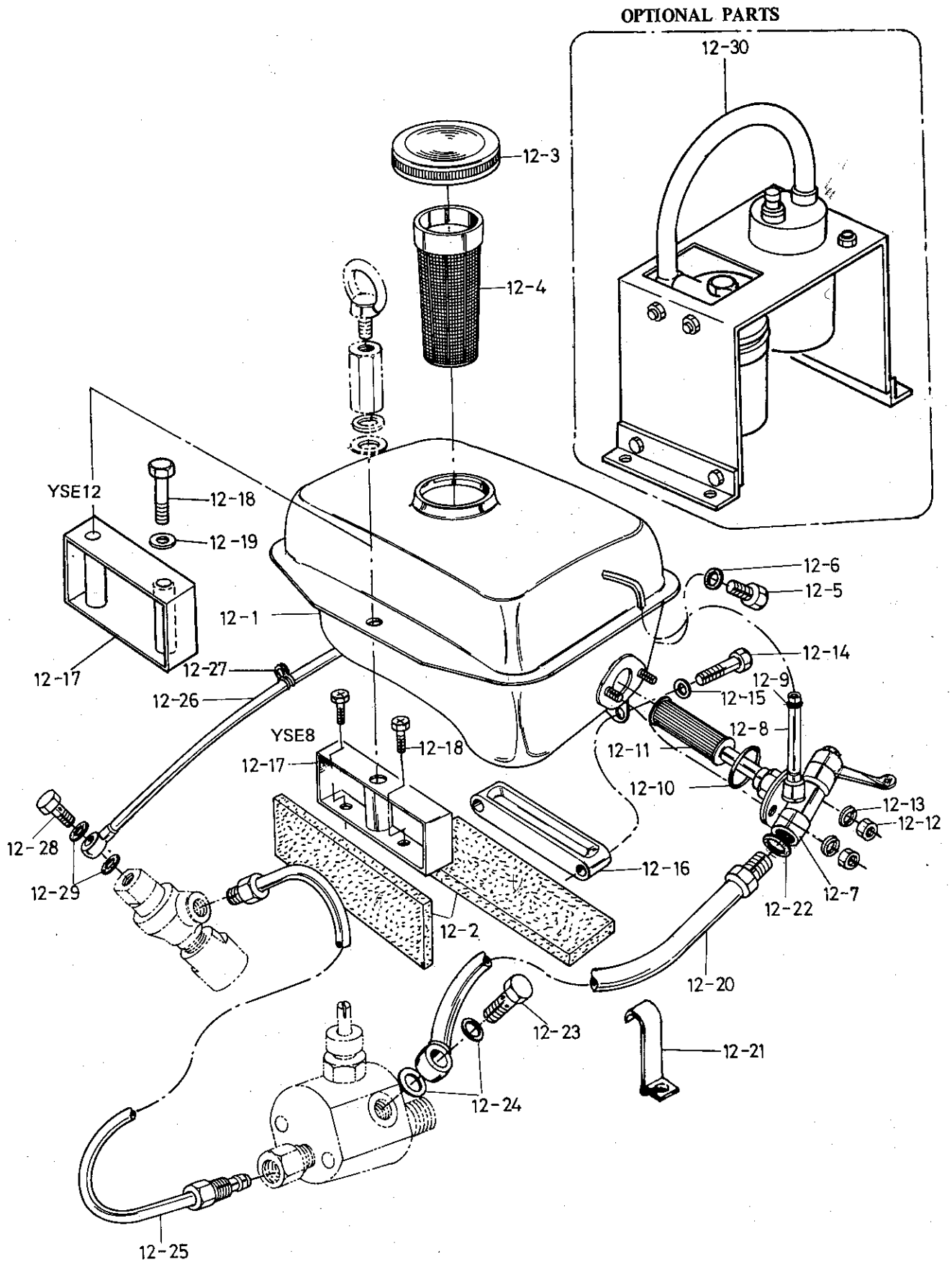


11. FUEL INJECTION VALVE

| リファ ナンバー Ref. NO. | ディスクリプション Description | パーツ ナンバー Part No. | クオンティティ Q'ty | | | | セールス ユニット Sales Unit | リマーク Remarks |
|-------------------------|---|------------------------------|--------------|-----------|-----------|------------|-------------------------------|-----------------|
| | | | YSE8 | YSE 12 | YSE 8L | YSE 12L | | |
| 11-1 | フューエル インジェクションバルブ アッセンブリ F.I. VALVE ASSY | 704211-53100 704511-53100 | 1 | | 1 | | | |
| 11-2 | ボデー • BODY, fuel injection valve 46ℓ-33.5w | 103854-53100 | 1 | 1 | 1 | 1 | | |
| 11-3 | バルブ • VALVE W/CASE 17d-33.7ℓ | 172100-53000 | 1 | 1 | 1 | 1 | | |
| 11-4 | ホルダー • HOLDER, fuel injection valve 29d-38.5ℓ 32d-38ℓ | 104200-53080 104500-53080 | 1 | | 1 | | 10 | |
| 11-5 | スピンドル • SPINDLE 5d-10.5ℓ | 113200-53110 | 1 | 1 | 1 | 1 | | 10 |
| 11-6 | スプリング • SPRING, valve 10.5od-30ℓ | 104211-53120 | 1 | 1 | 1 | 1 | | 10 |
| 11-7 | ホルダー • HOLDER, valve spring 11d-6w | 113200-53120 | 1 | 1 | 1 | 1 | | 10 |
| 11-8 | ケース • CASE, valve spring 22d-20w | 103854-53180 | 1 | 1 | 1 | 1 | | 5 |
| 11-9 | パッキング • PACKING, valve spring case 22od-0.5t | 172100-53200 | 1 | 1 | 1 | 1 | | 10 |
| 11-10 | シム アッセンブリ • SHIM SET, valve spring 11.5od-0.1, 0.2,0.3,0.5t | 110250-53150 | 1 | 1 | 1 | 1 | | 10 |

Remarks:
@ Exchangeable.

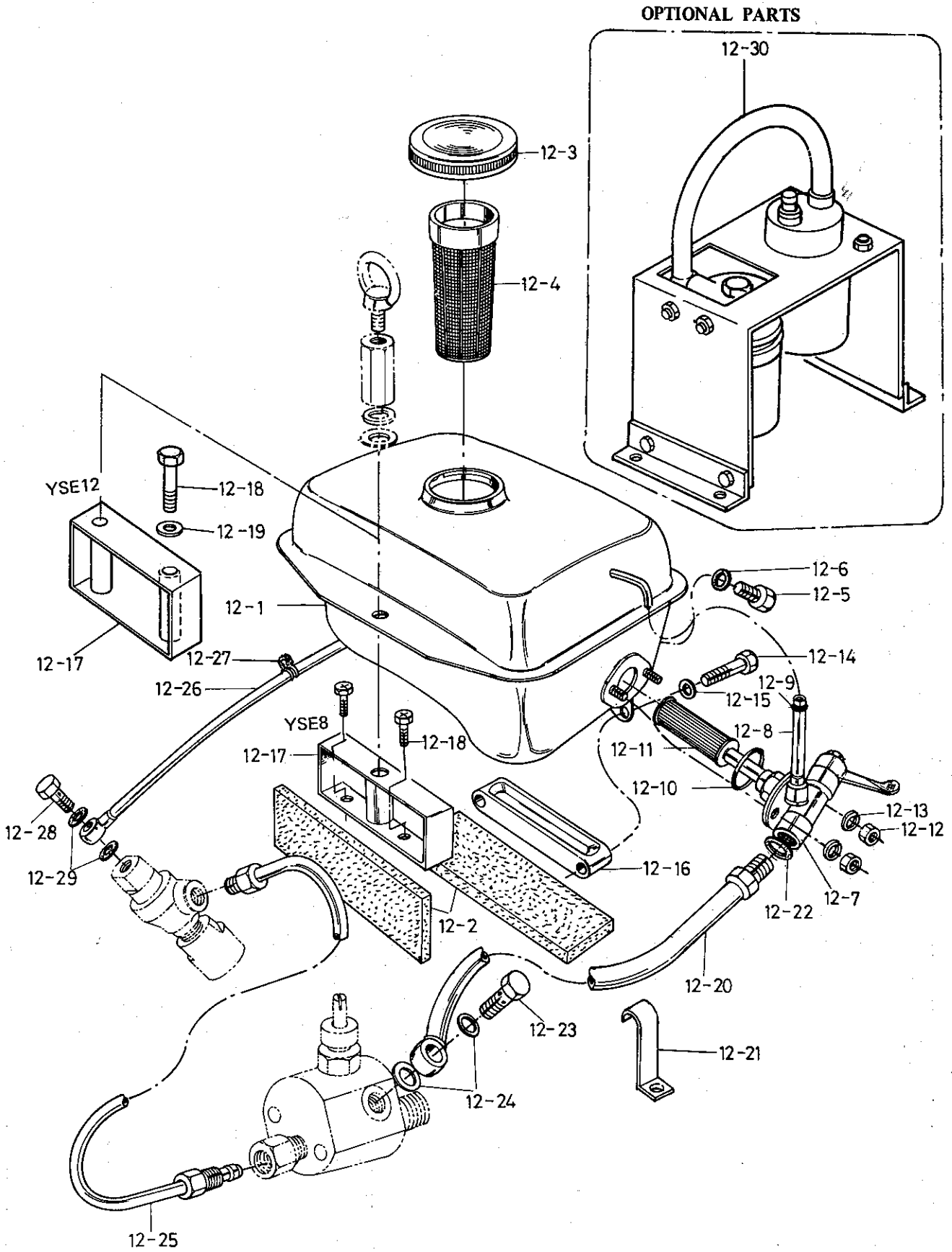
フュエル オイル システム
 Fig.12. FUEL OIL SYSTEM



12. FUEL OIL SYSTEM
 フュエル オイル システム

| リファ ナンバ Ref. NO. | ディスクリプション Description | パーツ ナンバー Part No. | クオンティティ Q'ty | | | | セールス ユニット Sales Unit | リマーク Remarks |
|------------------------|---------------------------------------|----------------------------|------------------------------|-----------|-----------|------------|-------------------------------|-----------------|
| | | | YSE8 | YSE 12 | YSE 8L | YSE 12L | | |
| 12-1 | フューエル タンク アッセンブリ FUEL TANK ASSY | 290ℓ-230w 320ℓ-274w | 704211-55700 704511-55700 | 1 | | 1 | | |
| 12-2 | フェルト • FELT, fuel tank | 120ℓ-25w | 103854-55200 | 2 | 2 | 2 | 2 | 10 |
| 12-3 | カバー • COVER, fuel tank | 105430 850-11 84d-29.7w | 101504-55071 | 1 | 1 | 1 | 1 | 10 |
| 12-4 | ストレーナ • STRAINER, fuel tank inlet | 56d-105ℓ | 101504-55101 | 1 | 1 | 1 | 1 | 10 |
| 12-5 | ドレン プラグ • DRAIN PLUG | 12sd-22ℓoa | 104200-55080 | 1 | 1 | 1 | 1 | 10 |
| 12-6 | パッキング • PACKING, drain plug | 16od-1t | 23414-120000 | 1 | 1 | 1 | 1 | 10 |
| 12-7 | コック アッセンブリ • COCK ASSY, fuel tank | 64ℓ | 704211-55200 | 1 | 1 | 1 | 1 | 5 |
| 12-8 | レベル ゲージ • LEVEL GAUGE, fuel | 7od-110ℓ | 104511-55160 | 1 | 1 | 1 | 1 | 10 |
| 12-9 | クランプ • CLAMP, level gauge | 8.6od-1.6t | 103854-55220 | 1 | 1 | 1 | 1 | 10 |
| 12-10 | O リング • O-ring, cock | 38.7od-3.5t | 24311-000320 | 1 | 1 | 1 | 1 | 10 |
| 12-11 | ストレーナ • STRAINER, fuel tank outlet | 29d-130ℓ 29d-170ℓ | 104300-55790 104500-55790 | 1 | | 1 | 1 | 10 |
| 12-12 | ナット • NUT, cock | M6 | 26717-060002 | 2 | 2 | 2 | 2 | 10 |
| 12-13 | スプリング ワッシャ • SPRING WASHER, cock | 12.3od | 22217-060000 | 2 | 2 | 2 | 2 | 10 |
| 12-14 | ボルト BOLT, fuel tank seting | M8-35 M8-40 | 26117-080352 26117-080402 | 2 | | 2 | 2 | 10 10 |
| 12-15 | ワッシャ WASHER | 18od-1.6t | 22137-080000 | 2 | 2 | 2 | 2 | 10 |
| 12-16 | マウント MOUNT, fuel tank | 118ℓ-22w 128ℓ-25w | 104200-55240 104500-55240 | 1 | | 1 | 1 | |
| 12-17 | サポート SUPPORT, fuel tank | 49.5h-132ℓ 54h-139ℓ | 104211-55850 104511-55850 | 1 | | 1 | 1 | |
| 12-18 | ボルト BOLT, fuel tank support | M6-10 M8-65 | 26117-060109 26117-080652 | 2 | | 2 | 1 | 10 10 |

Fig.12 FUEL OIL SYSTEM
フュエル オイル システム



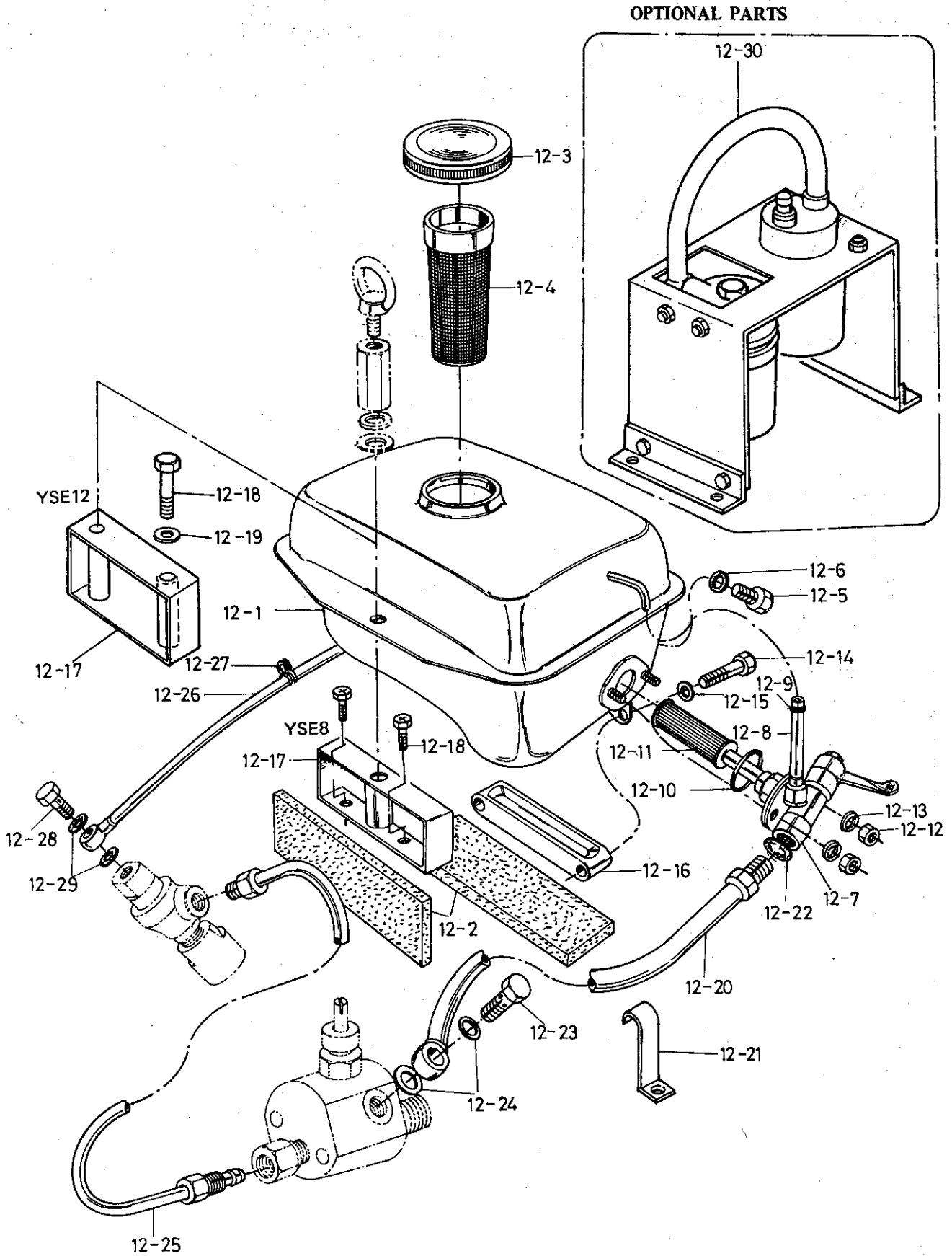
12. FUEL OIL SYSTEM

| リファ ナンバー Ref. NO. | ディスクリプション Description | パーツ ナンバー Part No. | クオンティティ Q'ty | | | | セールス ユニット Sales Unit | リマーク Remarks |
|-------------------------|---|---|--------------|-----------|-----------|------------|-------------------------------|-----------------|
| | | | YSE8 | YSE 12 | YSE 8L | YSE 12L | | |
| 12-19 | ワッシャー WASHER, fuel tank support 18od-1.6t | 22137-080000 | | 1 | | 1 | 10 | |
| 12-20 | フューエル オイル パイプ FUEL OIL PIPE | 350ℓ 104211-59070 | 1 | | 1 | | 5 | |
| | | 385ℓ 104511-59070 | | 1 | | 1 | 5 | |
| 12-21 | ピース PIECE, fuel oil pipe seting 66ℓ-14w | 104100-59920 | 1 | 1 | 1 | 1 | 10 | |
| 12-22 | パッキング PACKING, fuel oil pipe inlet 16.5od-2t | 172200-01650 | 1 | 1 | 1 | 1 | 10 | |
| 12-23 | ボルト BOLT, pipe joint 12sd-32ℓ | 103854-39140 | 1 | 1 | 1 | 1 | 10 | |
| 12-24 | パッキング PACKING, joint bolt 18od-2t | 104200-59170 | 2 | 2 | 2 | 2 | 10 | |
| 12-25 | フューエル インジェクション パイプ FUEL INJECTION PIPE | 265ℓ 104200-59800 | 1 | | 1 | | 106200 | 59801 |
| | | 350ℓ 104511-59800 | | 1 | | 1 | 5 | |
| 12-26 | フューエル インジェクション オーバーフロー パイプ F.O. OVERFLOW PIPE 540ℓ | 103854-59140 | 1 | 1 | 1 | 1 | 10 | |
| 12-27 | クランプ CLAMP, overflow pipe 12.5od | 104200-59410 | 1 | 1 | 1 | 1 | 10 | |
| 12-28 | ボルト BOLT, pipe joint 8sd-23ℓoa | 101147-59810 | 1 | 1 | 1 | 1 | 10 | |
| 12-29 | パッキング PACKING 12od-1t | 23414-080000 | 2 | 2 | 2 | 2 | 10 | |
| | オプション パーツ "OPTIONAL PARTS" | | | | | | | |
| 12-30 | フューエル フィード ポンプ アッセンブリ FUEL FEED PUMP ASSY, electro-magnetic | 704214-52500 | 1 | 1 | 1 | 1 | | |
| | | フィエル フィード ポンプ FUEL FEED PUMP 130ℓ-102w | 101720-52200 | 1 | 1 | 1 | 1 | |
| | ジョイント JOINT, union 19.6sd-32ℓ | 101721-52210 | 2 | 2 | 2 | 2 | 10 | |
| | パッキング PACKING 14od-1t | 23414-100000 | 2 | 2 | 2 | 2 | 10 | |
| | マウント MOUNT, pump & strainer 130w-165ℓ | 104214-52100 | 1 | 1 | 1 | 1 | | |
| | ストレーナ アッセンブリ STRAINER ASSY, fuel | 104214-55600 (703338-55500) | 1 | 1 | 1 | 1 | | @ @ |
| | ボデー BODY fuel strainer 66d-35w | | 1 | 1 | 1 | 1 | | ※ order assy |
| | ストレーナ STRAINER 34.2d-63ℓ | 104800-55710 (103854-55710) | 1 | 1 | 1 | 1 | | @ @ |

Remarks:
@ Exchangeable. From June, '73

(TO BE CONTINUED TO THE NEXT PAGE)

フュエル オイル システム
Fig.12 FUEL OIL SYSTEM



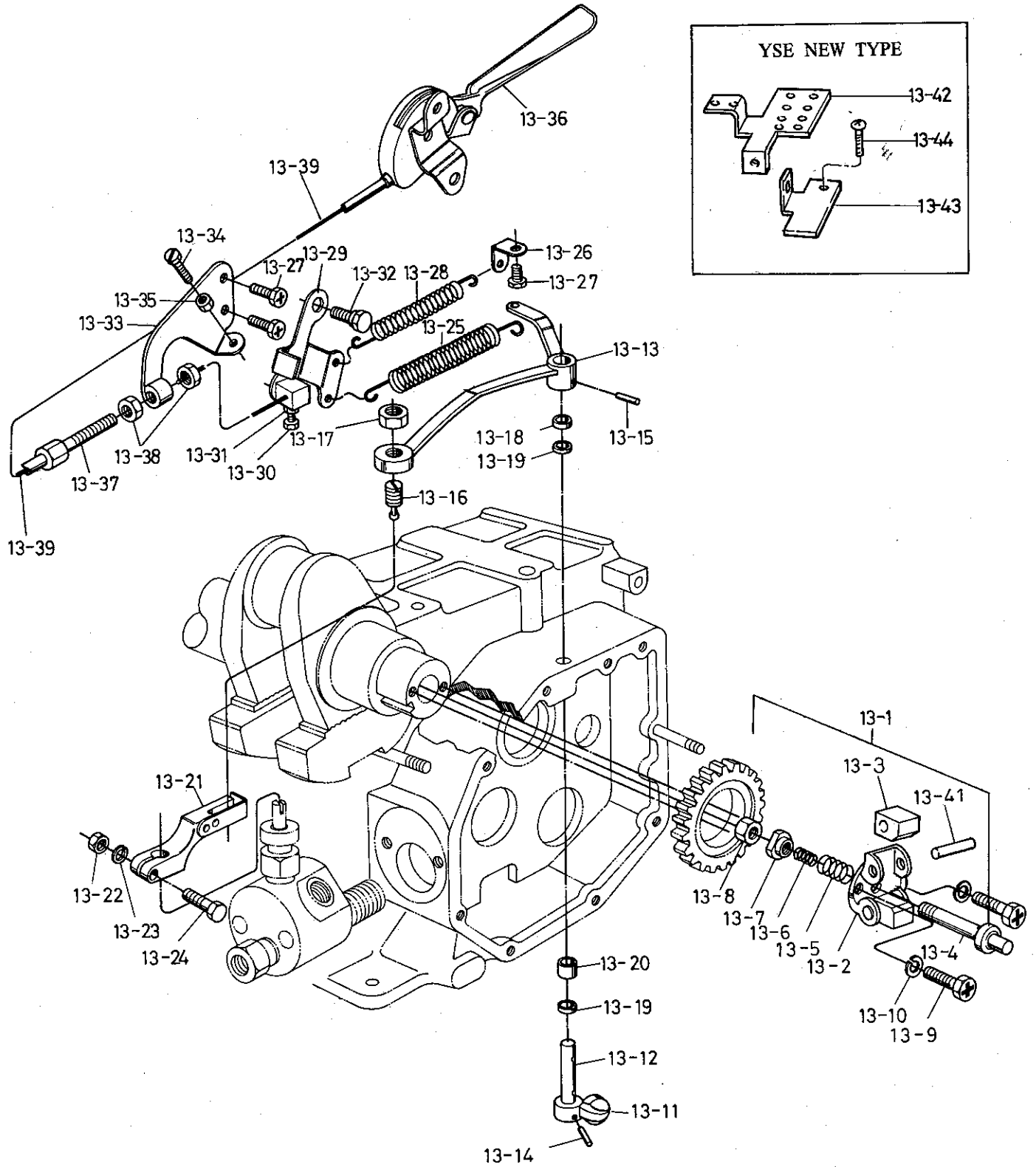
フュエル オイル システム
12. FUEL OIL SYSTEM

| リファ ナンバー Ref. NO. | ディスクリプション Description | パーツ ナンバー Part No. | クオンティティ Q'ty | | | | セールス ユニット Sales Unit | リマーク Remarks |
|-------------------------|--|--------------------------------|--------------|-----------|-----------|------------|-------------------------------|-----------------|
| | | | YSE 8 | YSE 12 | YSE 8L | YSE 12L | | |
| | スプリング • SPRING, strainer keep 18.5od-14ℓ | 103854-55760 | 1 | 1 | 1 | 1 | 10 | |
| | O リング • O-RING 55.6od-3.1t | 104214-55730 (103854-55730) | 1 | 1 | 1 | 1 | 10 | @ |
| | ボウル • BOWL, strainer 57d-74ℓ | 103854-55730 | 1 | 1 | 1 | 1 | 5 | |
| | カバー • COVER, strainer bowl 66.5d-18.5w | 103854-55740 | 1 | 1 | 1 | 1 | 5 | |
| | プラグ • PLUG, air draw out M6-13 | 111154-51900 | 1 | 1 | 1 | 1 | 10 | |
| | パッキング • PACKING 12od-1t | 23414-060000 | 1 | 1 | 1 | 1 | 10 | |
| | ステー • STAY, pump & strainer mount 30h-130ℓ | 104214-52110 | 2 | 2 | 2 | 2 | | |
| | パイプ • PIPE, fuel (feed pump~strainer) about 200ℓ | 104214-59200 | 1 | 1 | 1 | 1 | 5 | |
| | クランプ • CLAMP, fuel pipe 22w-21ℓ | 23010-012000 | 1 | 1 | 1 | 1 | 10 | |
| | パイプ • PIPE, fuel (strainer~injection about 1000ℓ pump) | 104214-59250 | 1 | 1 | 1 | 1 | 5 | |
| | ボルト • BOLT, pipe joint 19.6d-28ℓoa | 23857-060000 | 2 | 2 | 2 | 2 | 10 | |
| | パッキング • PACKING 16od-1t | 23414-120000 | 4 | 4 | 4 | 4 | 10 | |
| | ボルト • BOLT, feed pump M8-20 | 26117-080202 | 2 | 2 | 2 | 2 | 10 | |
| | ナット • NUT, feed pump M8 | 26717-080002 | 2 | 2 | 2 | 2 | 10 | |
| | スプリング ワッシャー • SPRING WASHER, feed pump 15.4od-2 | 22217-080000 | 2 | 2 | 2 | 2 | 10 | |
| | ボルト • BOLT, strainer & stay M6-12 | 26117-060129 | 8 | 8 | 8 | 8 | 10 | |
| | スプリング ワッシャー • SPRING WASHER, stay 12.2od-1.5t | 22217-060000 | 8 | 8 | 8 | 8 | 10 | |
| | スクリュー • SCREW, mount 10.7d-29ℓoa | 22747-580250 | 4 | 4 | 4 | 4 | 10 | |

Remarks:

@ Exchangeable. From June, '73.

ガバナー デバイス
Fig.13 GOVERNOR DEVICE

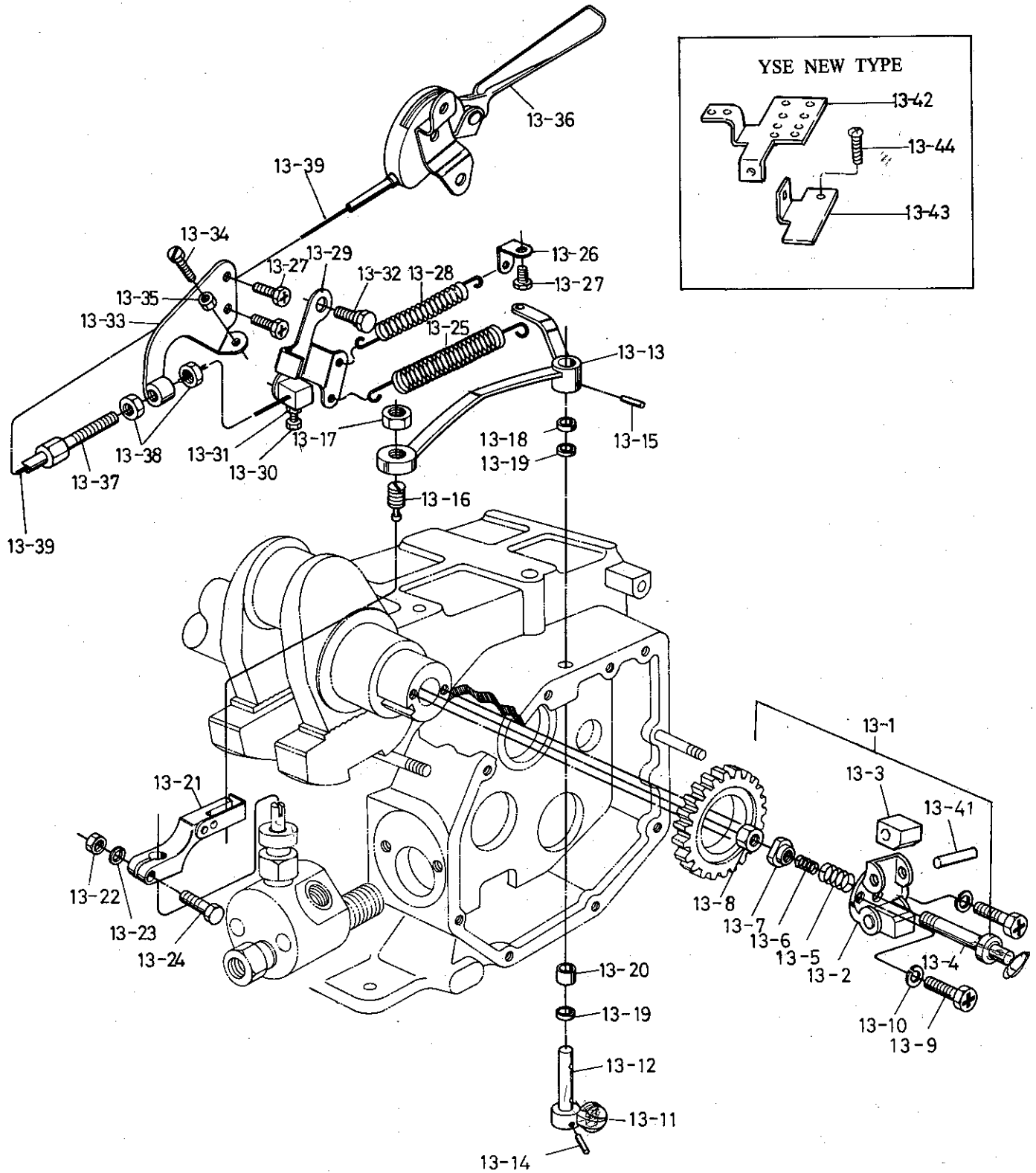


ガバナー デバイス
13. GOVERNOR DEVICE

| リファ ナンバー Ref. NO. | ディスクリプション Description | パーツ ナンバー Part No. | クオンティティ Q'ty | | | | セールス ユニット Sales Unit | リマーク Remarks |
|-------------------------|---|--|--------------|-----------|-----------|------------|-------------------------------|--------------------------|
| | | | YSE8 | YSE 12 | YSE 8L | YSE 12L | | |
| 13-1 | ガバナー アッセンブリ GOVERNOR ASSY | 704211-61700 704511-61700 | 1 | | 1 | | | |
| 13-2 | サポート • SUPPORT, governor | | 1 | | 1 | | ※ | order assy |
| 13-3 | ウェイト • WEIGHT, governor | | | 1 | | 1 | ※ | order assy |
| 13-41 | ピン • PIN, weight | | 2 | 2 | 2 | 2 | ※ | order assy |
| 13-4 | スピンドル • SPINDLE, governor | 17d-78ℓ 104211-61300 | 1 | 1 | 1 | 1 | 2 | |
| 13-5 | スプリング • SPRING, governor | 14.8od-23ℓ 104211-61360 14.4od-23ℓ 104511-61360 | 1 | | 1 | | 10 10 | |
| 13-6 | スプリング • SPRING, governor inner | 8.8od-12.5ℓ 104211-61370 | 1 | 1 | 1 | 1 | 10 | |
| 13-7 | サポート • SUPPORT, governor spring | 14d-9w 104211-61340 | 1 | 1 | 1 | 1 | 10 | |
| 13-8 | ナット • NUT, governor | M6 26757-060002 | 1 | 1 | 1 | 1 | 10 | |
| 13-9 | ボルト BOLT, support | M6-18 26450-060182 | 2 | 2 | 2 | 2 | 10 | |
| 13-10 | スプリング ワッシャー SPRING WASHER, support | 12.2od-1.5t 22217-060000 | 2 | 2 | 2 | 2 | 10 | |
| | ガバナー レバー アッセンブリ GOVERNOR LEVER ASSY | 704211-61500 704511-61500 | 1 | | 1 | | 5 5 | |
| 13-11 | ファースト レバー • FIRST LEVER, governor | 36w-77ℓ 42w-87ℓ | 1 | | 1 | | ※ ※ | order assy order assy |
| 13-12 | シャフト • SHAFT, lever | 7d-53ℓ | 1 | 1 | 1 | 1 | ※ | order assy |
| 13-13 | セカンド レバー • SECOND LEVER, governor | 114ℓ 145ℓ | 1 | | 1 | | ※ ※ | order assy order assy |
| 13-14 | テーパー ピン • TAPER PIN, first lever | 3d-16ℓ | 1 | 1 | 1 | 1 | ※ | order assy |
| 13-15 | テーパー ピン • TAPER PIN, second lever | 3d-22ℓ 22322-030220 | 1 | 1 | 1 | 1 | 10 | |
| 13-16 | スクリュー • SCREW, injection pump connect | 10sd-24ℓoa 104100-66360 (101104-66360) | 1 | 1 | 1 | 1 | 10 10 | @ @ |
| 13-17 | ナット • NUT, connect screw | M10 26777-100002 | 1 | 1 | 1 | 1 | 10 | |

Remarks:
@ Exchangeable.

ガバナー デバイス
Fig.13 GOVERNOR DEVICE

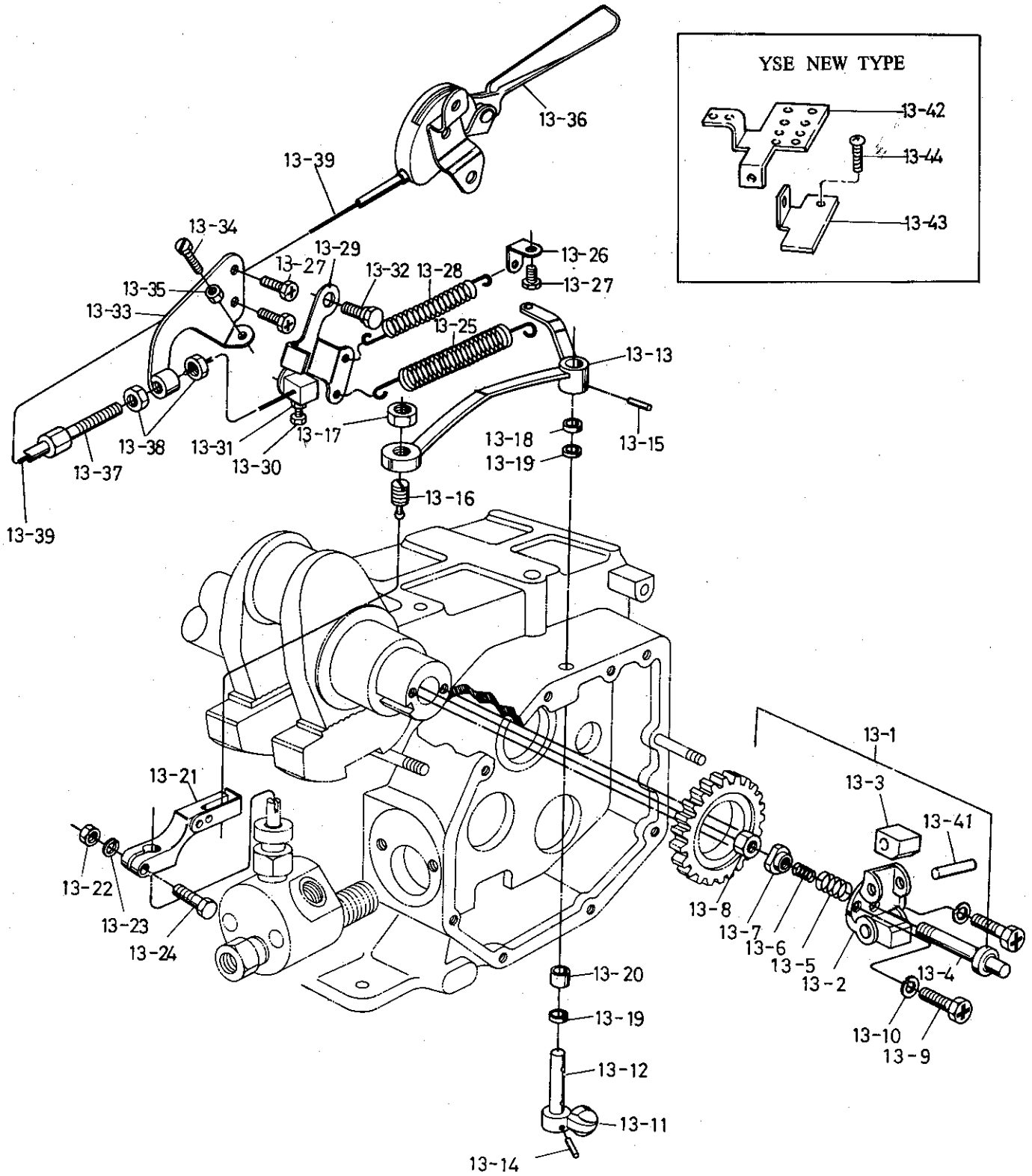


| 13. GOVERNOR DEVICE | | | | | | | | | |
|------------------------|--|-------------|----------------------|--------------|-----------|-----------|------------|-------------------------------|-----------------|
| リファ ナンバ Ref. NO. | ディスクリプション Description | | パーツ ナンバー Part No. | クオンティティ Q'ty | | | | セールス ユニット Sales Unit | リマーク Remarks |
| | | | | YSE8 | YSE 12 | YSE 8L | YSE 12L | | |
| 13-18 | デュスト キャップ DUST CAP | 14d-2.5t | 104211-61540 | 1 | 1 | 1 | 1 | 10 | |
| 13-19 | ニードル ベアリング NEEDLE BEARING | 11od-9w | 104211-61520 | 2 | 2 | 2 | 2 | 10 | |
| 13-20 | スペーサー SPACER, bearing | 11od-10w | 104211-61530 | 1 | 1 | 1 | 1 | 10 | |
| 13-21 | フューエル インジェクション ポンプ レバー F.I. PUMP LEVER | 74ℓ | 104211-66230 | 1 | | 1 | | 10 | |
| | | 66ℓ | 104500-66230 | | 1 | | 1 | 10 | |
| 13-22 | ナット NUT, lever | M6 | 26757-060002 | 1 | 1 | 1 | 1 | 10 | |
| 13-23 | スプリング ワッシャー SPRING WASHER, lever | 12.2od-1.5t | 22217-060000 | 1 | 1 | 1 | 1 | 10 | |
| 13-24 | ボルト BOLT, lever | M6-20 | 26117-060209 | 1 | 1 | 1 | 1 | 10 | |
| 13-25 | スプリング SPRING, regulator | 128ℓ | 104211-66010 | 1 | | 1 | | 10 | \$ |
| | | 187ℓ | 104511-66010 | | 1 | | 1 | 10 | \$ |
| 13-26 | ファイティングス FITTINGS, regulator return spring | 13w-16h | 101204-67330 | 1 | 1 | 1 | 1 | 10 | |
| 13-27 | ボルト BOLT, return spring piece & wire support | M6-10 | 26117-060109 | 3 | 3 | 3 | 3 | 10 | |
| 13-28 | スプリング SPRING, regulator return | 59ℓ | 103884-67300 | 1 | 1 | 1 | 1 | 10 | |
| 13-29 | レギュレーター ハンドル REGULATOR HANDLE | 60ℓ-2.6t | 104211-66100 | 1 | 1 | 1 | 1 | 2 | \$ |
| 13-30 | ボルト • BOLT | M5-12 | 26113-050128 | 1 | 1 | 1 | 1 | 10 | |
| 13-31 | ナット • NUT | M5 | 26753-050002 | 1 | 1 | 1 | 1 | 10 | |
| 13-32 | シャフト SHAFT, regulator handle | 6sd-16.8ℓoa | 104211-66040 | 1 | 1 | 1 | 1 | 10 | |
| 13-33 | サポート SUPPORT, outer wire | 65ℓ | 104211-67100 | 1 | 1 | 1 | 1 | 5 | |
| 13-34 | ボルト BOLT | M5-20 | 26117-050208 | 1 | 1 | 1 | 1 | 10 | |
| 13-35 | ナット NUT | M5 | 26757-050002 | 1 | 1 | 1 | 1 | 10 | |
| 13-36 | アクセセル レバー ACCEL LEVER | 173ℓ | 104211-67190 | 1 | 1 | 1 | 1 | | |

Remarks:

See next page. (13-25 & 13-26)

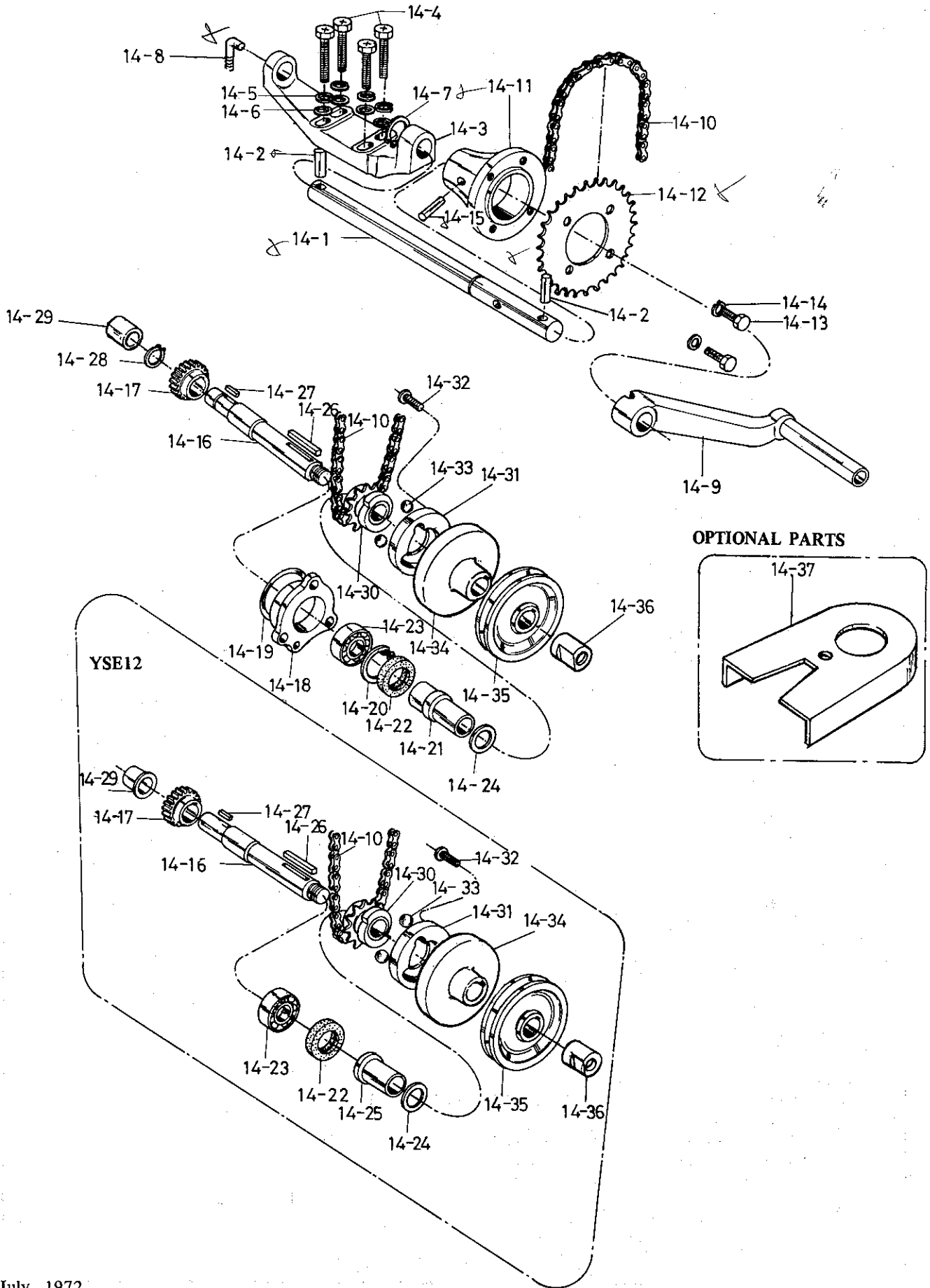
ガバナー デバイス
Fig.13 GOVERNOR DEVICE



ガバナー デバイス
13. GOVERNOR DEVICE

| リファ ナンバー Ref. NO. | ディスクリプション Description | パーツ ナンバー Part No. | クオンティティ Q'ty | | | | セールス ユニット Sales Unit | リマーク Remarks |
|--|---|------------------------------|--------------|-----------|-----------|------------|-------------------------------|-----------------|
| | | | YSE8 | YSE 12 | YSE 8L | YSE 12L | | |
| 13-37 | ボルト BOLT, outer wire adjust 9.2d-44ℓoa | 101720-67750 | 1 | 1 | 1 | 1 | 10 | |
| 13-38 | ナット NUT, adjust bolt M6 | 26757-060002 | 2 | 2 | 2 | 2 | 10 | |
| 13-39 | ワイヤ WIRE (1.5 m) 1660ℓ | 104211-67710 | 1 | 1 | 1 | 1 | 5 | |
| オプション パーツ "OPTIONAL PARTS" | | | | | | | | |
| 13-39 | ワイヤ WIRE (3 m) 3060ℓ | 104214-67710 | 1 | 1 | | | 5 | |
| "YSEX PARTS" | | | | | | | | |
| 13-25 | スプリング SPRING, regulator 119ℓ 180ℓ | 104214-66010 104514-66010 | 1 | 1 | | | 10 10 | @ @ |
| 13-29 | レギュレータ ハンドル REGULATOR HANDLE | 104214-66100 | 1 | 1 | | | 2 | @ |
| 13-39 | ワイヤ WIRE オプション パーツ (OPTIONAL PARTS) 2730ℓ | 104214-67150 | 1 | 1 | | | 5 | @ |
| 13-42 | ブラケット BRACKET, wire | 104214-67100 | 1 | 1 | | | 2 | @ |
| 13-43 | フィッティング FITTINGS, wire 38ℓ x 19h (OPTIONAL PARTS) | 104214-67110 | 1 | 1 | | | 2 | @ |
| 13-44 | ボルト BOLT M5-10 | 26557-050102 | 2 | 2 | | | 10 | @ |
| Remarks: | | | | | | | | |
| @: YSEX NEW TYPE. \$: YSEX OLD TYPE. USE TO YSEY | | | | | | | | |
| Changed Engine No. | | | | | | | | |
| YSE 8X 20191 ~ YSE 12X 20201 ~ | | | | | | | | |
| YSE 8GX 20091 ~ YSE 12GX 20101 ~ | | | | | | | | |
| YSE 8CX 20161 ~ YSE 12CX 20121 ~ | | | | | | | | |
| @: Use to YSEY from Jun, '73. | | | | | | | | |

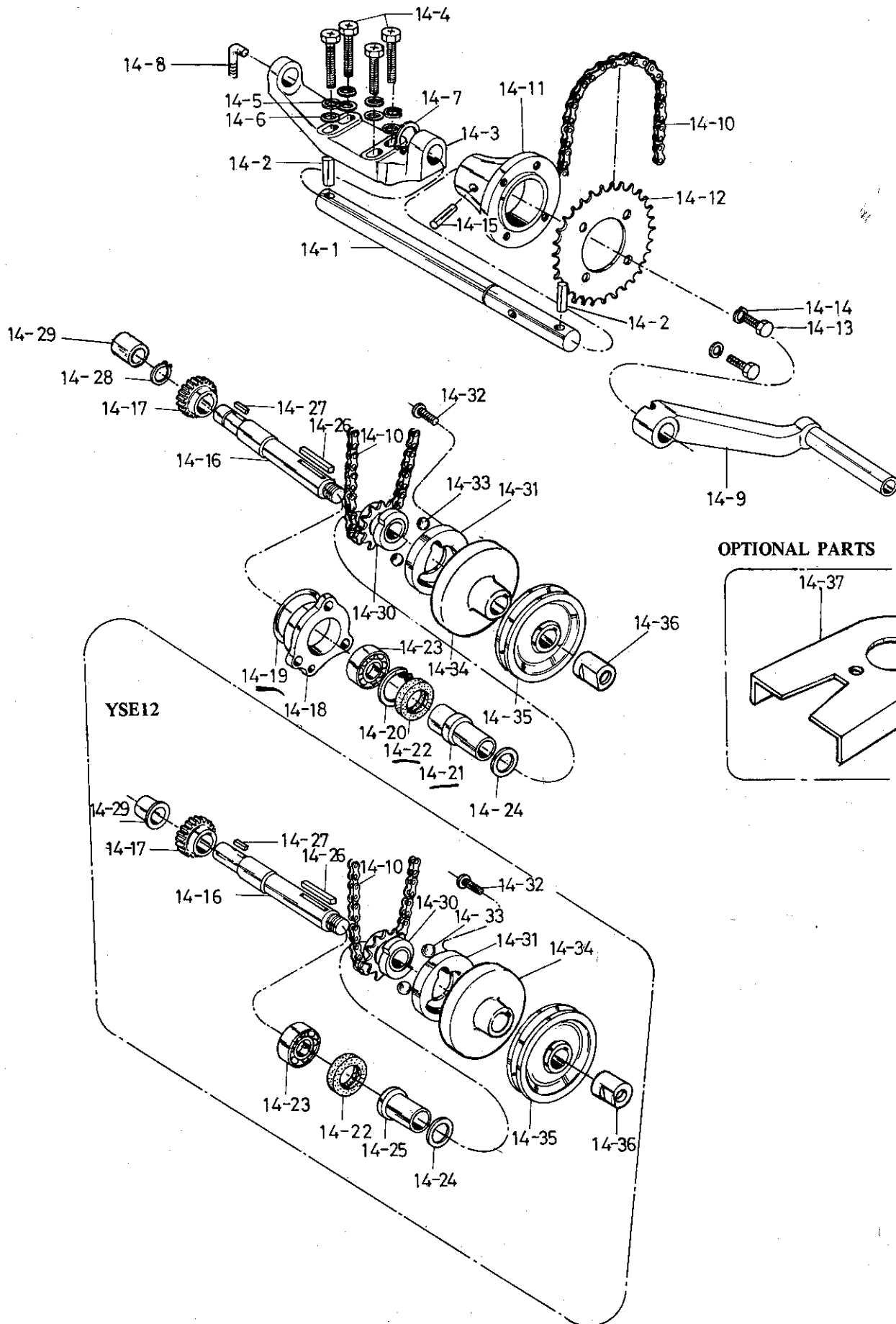
チェン スタートイング デバイス
Fig.14 CHAIN STARTING DEVICE



チェーン スタートイング デバイス
14. CHAIN STARTING DEVICE

| リファ ナンバー Ref. NO. | ディスクリプション Description | パーツ ナンバー Part No. | クオンティティ Q'ty | | | | セールス ユニット Sales Unit | リマーク Remarks | |
|-------------------------|--|------------------------|------------------------------|-----------|-----------|------------|-------------------------------|-----------------|--------------------------------|
| | | | YSE8 | YSE 12 | YSE 8L | YSE 12L | | | |
| 14-1 | スターティング シャフト アッセンブリ STARTING SHAFT ASSY | 20d-420ℓ 20d-434ℓ | 704211-76900 704511-76900 | 1 1 | 1 1 | | | | |
| 14-2 | ピン • PIN, starting shaft | 9d-36ℓ | 101400-76480 | 2 | 2 | 2 | 2 | 10 | |
| 14-3 | サポート SUPPORT, starting shaft | 272ℓ 286ℓ | 104211-76121 104511-76121 | 1 | 1 | 1 | 1 | | |
| 14-4 | ボルト BOLT, support | M8-40 | 26117-080402 | 4 | 4 | 4 | 4 | 10 | |
| 14-5 | スプリング ワッシャ SPRING WASHER | 15.4od-2t | 22217-080000 | 4 | 4 | 4 | 4 | 10 | |
| 14-6 | ワッシャ WASHER | 18od-1.6t | 22137-080000 | 4 | 4 | 4 | 4 | 10 | |
| 14-7 | サークリップ CIRCLIP, starting shaft | 25.1ℓ-1.2t | 22242-000200 | 1 | 1 | 1 | 1 | 10 | |
| 14-8 | ストッパー STOPPER, starting shaft | 33ℓ-33w | 104211-76150 | 1 | 1 | 1 | 1 | 10 | |
| 14-9 | スターティング ハンドル STARTING HANDLE | 150ℓ | 104211-76790 104511-76790 | 1 | 1 | 1 | 1 | | |
| 14-10 | ローラー チェン ROLLER CHAIN | 43-73 43-82 | 25210-430730 25210-430820 | 1 | 1 | 1 | 1 | 5 5 | |
| 14-11 | マウント MOUNT, sprocket wheel | 90d-70w | 102210-76190 | 1 | 1 | 1 | 1 | | |
| 14-12 | ホイール WHEEL, sprocket | 157d-3.1t | 101221-76010 | 1 | 1 | 1 | 1 | 5 | |
| 14-13 | ボルト BOLT, wheel | M6-14 | 26117-060142 | 4 | 4 | 4 | 4 | 10 | |
| 14-14 | スプリング ワッシャ SPRING WASHER | 12.2od-1.5 | 22217-060000 | 4 | 4 | 4 | 4 | 10 | |
| 14-15 | テーパ ピン TAPER PIN, mount set | 7d-40ℓ | 22322-070400 | 1 | 1 | 1 | 1 | 10 | |
| 14-16 | シャフト SHAFT, power take-off | 26d-194.5ℓ 35d-190ℓ | 104211-76610 104511-76610 | 1 | 1 | 1 | 1 | | |
| 14-17 | ギヤー GEAR, drive | 50d-26w 65d-19w | 104211-76620 104511-76620 | 1 | 1 | 1 | 1 | | |
| 14-18 | サポート SUPPORT, P.T.O. shaft | 79ℓ-33w | 104211-76650 | 1 | 1 | 1 | 1 | | "power take-off symbol =P.T.O. |

チェーン スターティング デバイス
Fig.14 CHAIN STARTING DEVICE



チェーンスターティング デバイス
14. CHAIN STARTING DEVICE

| リファ ナンバー Ref. NO. | ディスクリプション Description | パーツ ナンバー Part No. | クオンティティ Q'ty | | | | セールス ユニット Sales Unit | リマーク Remarks | |
|-------------------------|--|----------------------|------------------------------|-----------|-----------|------------|-------------------------------|-----------------|------------------|
| | | | YSE8 | YSE 12 | YSE 8L | YSE 12L | | | |
| 14-19 | O リング O-RING, support | 56.5od-2t | 104211-76660 | 1 | | 1 | | 10 | |
| 14-20 | サークリップ CIRCLIP, bearing | 45.5-1.75t | 104211-76630 | 1 | | 1 | | 10 | |
| 14-21 | ホルダー HOLDER, bearing | 35od-44 l | 104211-76670 | 1 | | 1 | | | |
| 14-22 | シール SEAL | 42od-8t | 104211-76680 | 1 | 1 | 1 | 1 | 10 | |
| 14-23 | ベアリング BEARING | 42od-12w 55od-13w | 24101-060044 24101-060064 | 1 | | 1 | | 5 5 | # 6004 # 6006 |
| 14-24 | ワッシャー WASHER, thrust | 36od-1t 40od-1t | 104211-76070 104511-76070 | 1 | | 1 | | 10 10 | |
| 14-25 | リテーナー RETAINER | 38od-28.5w | 104511-76670 | | 1 | | 1 | | |
| 14-26 | キー KEY, driving pulley | 5w-34 l 7w-32 l | 22512-050340 22512-070320 | 1 | | 1 | | 10 10 | |
| 14-27 | キー KEY, P.T.O. gear | 5w-20 l 7w-16 l | 22512-050200 22512-070160 | 1 | | 1 | | 10 10 | |
| 14-28 | サークリップ CIRCLIP, P.T.O. shaft | 24.1 l-1.2t | 22242-000200 | 1 | | 1 | | 10 | |
| 14-29 | ブッシュ BUSH, P.T.O. shaft | 23od-16w 36od-19w | 104211-76640 104511-76640 | 1 | | 1 | | 5 5 | |
| 14-30 | ホイール WHEEL, pinion sprocket | 64d-25w 68d-25w | 104211-76021 104511-76021 | 1 | | 1 | | 2 2 | |
| 14-31 | リング RING, outer | 74od-8t | 104211-76081 104211-76082 | 1 1 | 1 1 | 1 1 | 1 1 | 2 2 | \$ OLD @ NEW |
| 14-32 | スクリュ SCREW | M6-16 | 26557-060162 | 4 | 4 | 4 | 4 | 10 | |
| 14-33 | スティール ボール STEEL BALL | 1/4"d | 24190-080001 24190-090001 | 2 4 | 2 4 | 2 4 | 2 4 | 10 10 | \$ OLD @ NEW |
| 14-34 | リテーナー RETAINER, outer ring | 82d-29w 82d-29w | 104214-76090 104514-76090 | 1 | | 1 | | | |
| 14-35 | プーリー PULLEY, generator & c.w. pump driving | 90d-37w 110d-37w | 104214-76960 104514-76960 | 1 | | 1 | | | % |
| 14-36 | ナット NUT, pulley | 32d-15w | 104214-76600 | 1 | 1 | 1 | 1 | 5 | |

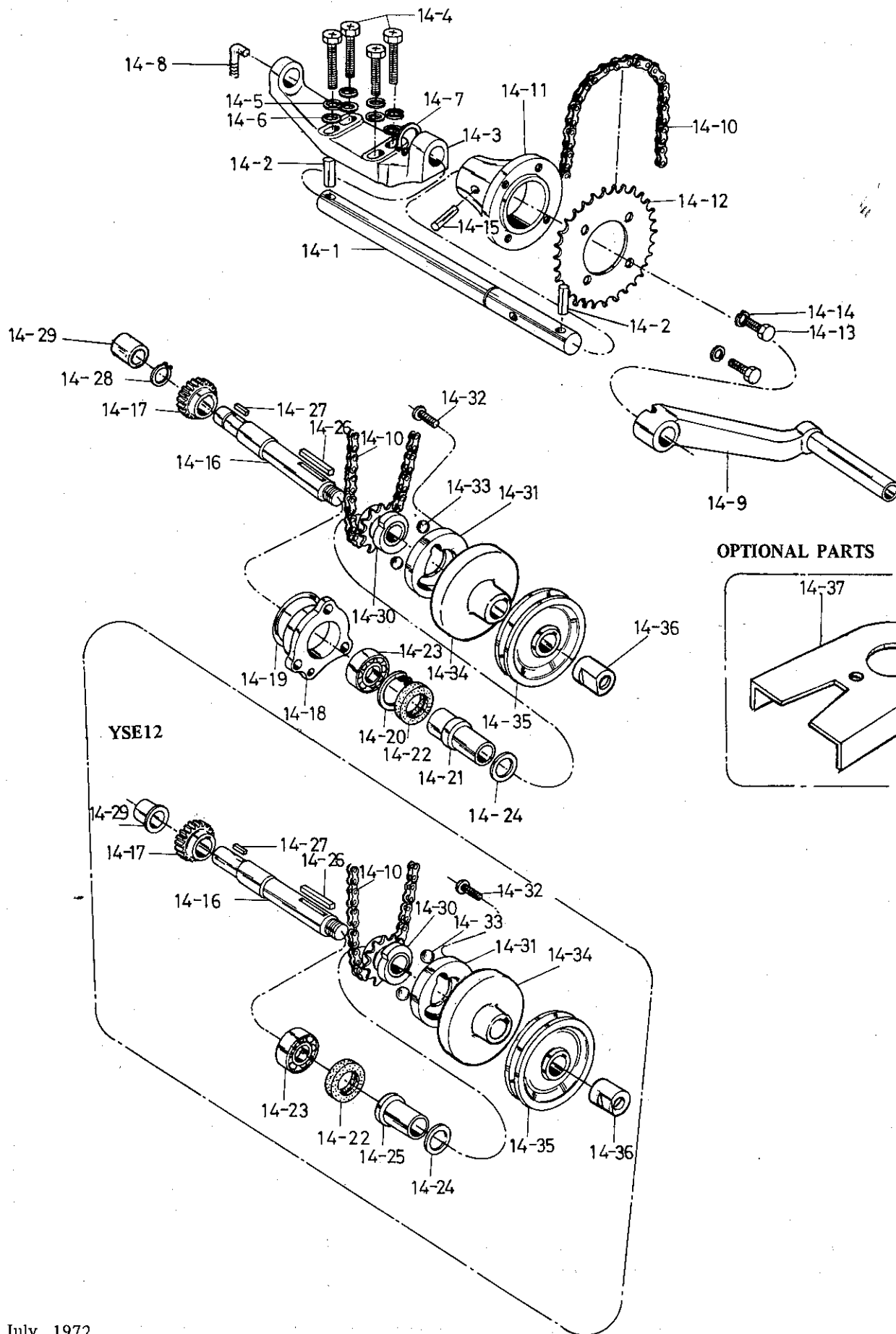
Remarks:

\$, @ Design changed from NOV. 72

Exchangeable with NEW TYPE (104211-76082), with its BALL (24190-090001).

% Size of Old type is 110d-28w, Design changed from July. 73

チェン スタートイング デバイス
 Fig.14 CHAIN STARTING DEVICE



チェーンスターティング デバイス
14. CHAIN STARTING DEVICE

| リファ ナンバー Ref. NO. | ディスクリプション Description | パーツ ナンバー Part No. | クオンティティ Q'ty | | | | セールス ユニット Sales Unit | リマーク Remarks |
|-------------------------|-------------------------------------|----------------------------|--------------|-----------|-----------|------------|-------------------------------|-----------------|
| | | | YSE 8 | YSE 12 | YSE 8L | YSE 12L | | |
| 14-37 | オプション パーツ "OPTIONAL PARTS" | | | | | | | |
| | チェーン カバー アッセンブリ CHAIN COVER ASSY | 704214-76170 | 1 | | | | | |
| | | 704514-76170 | | 1 | | | | |
| | カバー • COVER, chain | 240ℓ-31h 104214-76170 | 1 | 1 | | | | |
| | ボルト • BOLT, chain cover support | 15d-115.5ℓ 104214-76200 | 1 | | | | 2 | |
| | | 15d-98ℓ 104514-76200 | | | 1 | | 2 | |
| | ステイ • STAY, cover | 64w-84ℓ 104214-76220 | 1 | 1 | | | 2 | |
| | ワッシャー • WASHER | 16od-1.2t 22117-080000 | 2 | 2 | | | 10 | |
| | ナット • NUT | M8 26717-080002 | 1 | 1 | | | 10 | |
| | ボルト • BOLT | M6-8 26117-060082 | 4 | 4 | | | 10 | |

Fig. 14-1. CHANGING SPARE PARTS FOR HAND STARTING DEVICE FROM STANDARD TYPE TO LOW-PROFILE TYPE

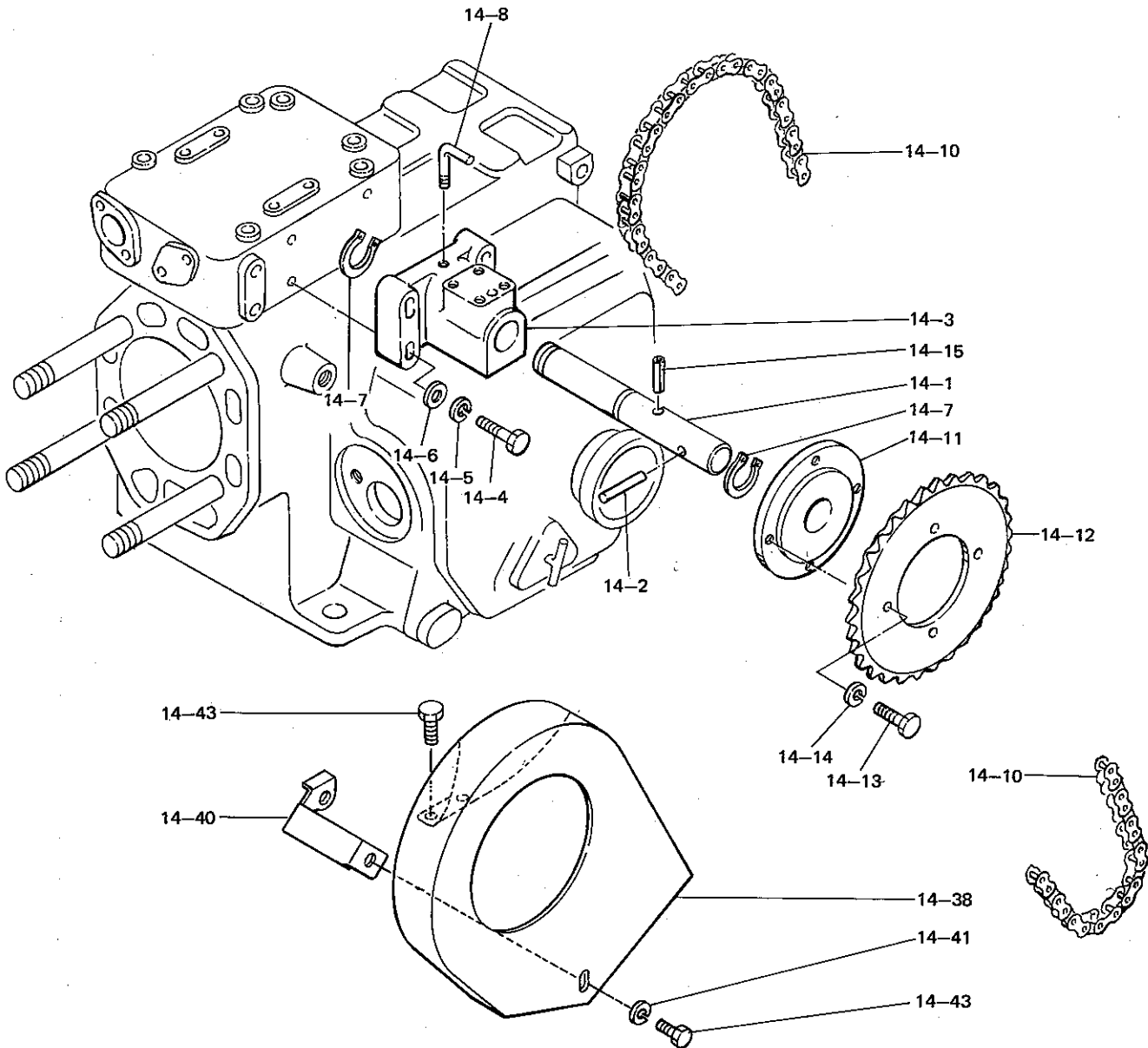
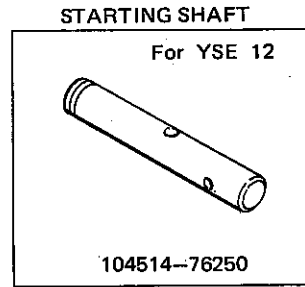
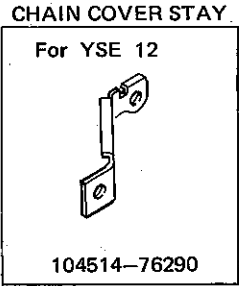


Fig. 14-1. CHANGING SPARE PARTS FOR HAND STARTING DEVICE FROM STANDARD TYPE TO LOW-PROFILE TYPE

| Ref. No. | Description | Part No. | Q'ty | | | | Sales Unit | Remarks |
|----------|--|------------------------------|--------|-------|------|-------|------------|---------|
| | | | Remove | | Add. | | | |
| | | | YSE8 | YSE12 | YSE8 | YSE12 | | |
| 8-23 | WASHER 11.5od-0.5t | 22137-060000 | 1 | 1 | | | | |
| 9-23 | STUD, eng. lifting M10-85ℓ M12-98ℓ | 26216-100702 26216-120802 | 1 | | 1 | | | |
| 9-25 | NUT, eye bolt 19.5od-60ℓ 21.5od-63.5ℓ | 104407-07980 104507-07980 | 1 | | 1 | | | |
| 9-26 | SPRING WASHER 18.4od 21.5od | 22217-100000 22217-120000 | 1 | | 1 | | | |
| 9-27 | WASHER 22od-1.6t 26od-2.3t | 22137-100000 22137-120000 | 1 | | 1 | | | |
| 12-1 | FUEL TANK ASS'Y 290ℓ-250w 320ℓ-274w | 704211-55700 704511-55700 | 1 | | 1 | | | |
| 12-2 | • FELT, fuel tank 120ℓ-25w | 103854-55200 | 2 | 2 | | | | |
| 12-3 | • COVER, fuel tank 84d-29.7w | 101504-55071 | 1 | 1 | | | | |
| 12-4 | • STRAINER, fuel tank inlet 56d-105ℓ | 101504-55101 | 1 | 1 | | | | |
| 12-5 | • DRAIN PLUG 12sd-22ℓoa | 104200-55080 | 1 | 1 | | | | |
| 12-6 | • PACKING, drain plug 16od-1t | 23414-120000 | 1 | 1 | | | | |
| 12-7 | • COCK ASS'Y, fuel tank 64ℓ | 704211-55200 | 1 | 1 | | | | |
| 12-8 | •• LEVEL GAUGE, fuel 7od-110ℓ | 104511-55160 | 1 | 1 | | | | |
| 12-9 | •• CLAMP, level gauge 8.6od-1.6t | 103854-55220 | 1 | 1 | | | | |
| 12-10 | • O-ring, cock 38.7od-3.5t | 24311-000320 | 1 | 1 | | | | |
| 12-11 | • STRAINER, fuel tank outlet 29d-130ℓ 29d-170ℓ | 104300-55790 104500-55790 | 1 | | 1 | | | |
| 12-12 | • NUT, cock M6 | 26716-060002 | 2 | 2 | | | | |
| 12-13 | • SPRING WASHER, cock 12.3od | 22217-060000 | 2 | 2 | | | | |
| 12-14 | BOLT, fuel tank setting M8-35 M8-40 | 26116-080352 26116-080402 | 2 | | 2 | | | |
| 12-15 | WASHER 18od-1.6t | 22137-080000 | 2 | 2 | | | | |
| 12-16 | MOUNT, fuel tank 118ℓ-22w 128ℓ-25w | 104200-55240 104500-55240 | 1 | | 1 | | | |
| 12-17 | SUPPORT, fuel tank 49.5h-132ℓ 54h-139ℓ | 104211-55850 104511-55850 | 1 | | 1 | | | |

Fig. 14-1. CHANGING SPARE PARTS FOR HAND STARTING DEVICE FROM STANDARD TYPE TO LOW-PROFILE TYPE

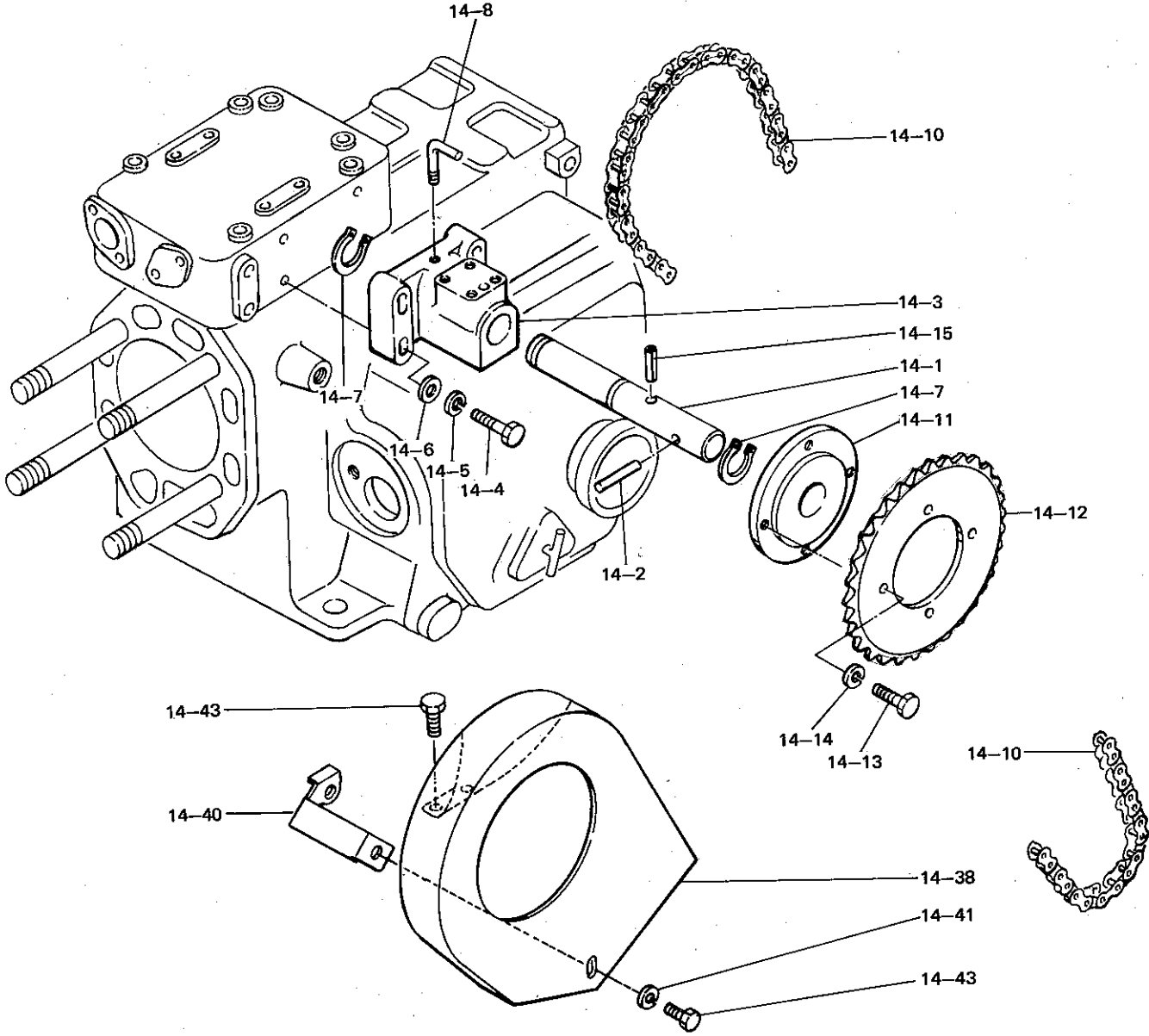
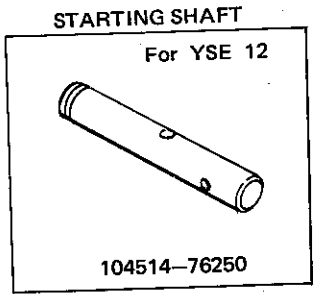
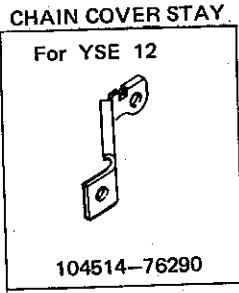


Fig. 14-1. CHANGING SPARE PARTS FOR HAND STARTING DEVICE FROM STANDARD TYPE TO LOW-PROFILE TYPE

| Ref. No. | Description | Part No. | Q'ty | | | | Sales Unit | Remarks |
|----------|------------------------------------|------------|--------|-------|------|-------|------------|---------|
| | | | Remove | | Add. | | | |
| | | | YSE8 | YSE12 | YSE8 | YSE12 | | |
| 12-18 | BOLT, fuel tank support | M6-10 | 2 | | | | | |
| | | M8-65 | | 1 | | | | |
| 12-19 | WASHER, fuel tank support | 18od-1.6t | | 1 | | | | |
| 12-20 | FUEL OIL PIPE | 350ℓ | 1 | | | | | |
| | | 385ℓ | | 1 | | | | |
| 12-21 | PIECE, fuel oil pipe setting | 66ℓ-14w | 1 | 1 | | | | |
| 12-22 | PACKING, fuel oil pipe inlet | 16.5od-2t | 1 | 1 | | | | |
| 12-26 | F.I. OVERFLOW PIPE | 540ℓ | 1 | 1 | | | | |
| 12-27 | CLAMP, overflow pipe | 12.5od | 1 | 1 | | | | |
| 13-26 | FITTINGS, regulator return spring | 13w-16h | 1 | 1 | | | | |
| | | | | | 1 | 1 | | |
| 13-27 | BOLT, return spring piece | M6-10 | 1 | 1 | | | | |
| 13-28 | SPRING, regulator return | 59ℓ | 1 | 1 | | | | |
| | | | | | 1 | | 10 | |
| | | | | | | 1 | 10 | |
| 14-1 | STARTING SHAFT ASS'Y (with pin) | 20d-420ℓ | 1 | | 1 | | | |
| | | 20d-434ℓ | | 1 | | 1 | | |
| | | | | | | 1 | | |
| | | | | | | | 1 | |
| 14-2 | PIN, starting shaft | | 2 | 2 | 1 | 1 | 10 | |
| 14-3 | SUPPORT, starting shaft | 272ℓ | 1 | | | | | |
| | | 286ℓ | | 1 | | | | |
| | | | | | | 1 | 1 | |
| 14-4 | BOLT, support | M8-42 | 4 | 4 | | | | |
| | | | | | 4 | 4 | 10 | |
| 14-7 | CIRCLIP, starting shaft | 25.1ℓ-1.2t | 1 | 1 | 2 | 1 | 10 | |
| 14-10 | ROLLER CHAIN | 43-73 | 1 | | | | | |
| | | 43-82 | | 1 | | | | |
| | | | | | | 1 | 5 | |
| | | | | | | | 1 | |
| 14-11 | MOUNT, sprocket wheel | 90d-70w | 1 | 1 | | | | |
| | | | | | 1 | 1 | | |
| 14-15 | TAPER PIN, mount set SPRING PIN | 7d-40ℓ | 1 | 1 | | | | |
| | | 8d-32ℓ | | | 1 | 1 | 10 | |

Fig. 14-1. CHANGING SPARE PARTS FOR HAND STARTING DEVICE FROM STANDARD TYPE TO LOW-PROFILE TYPE

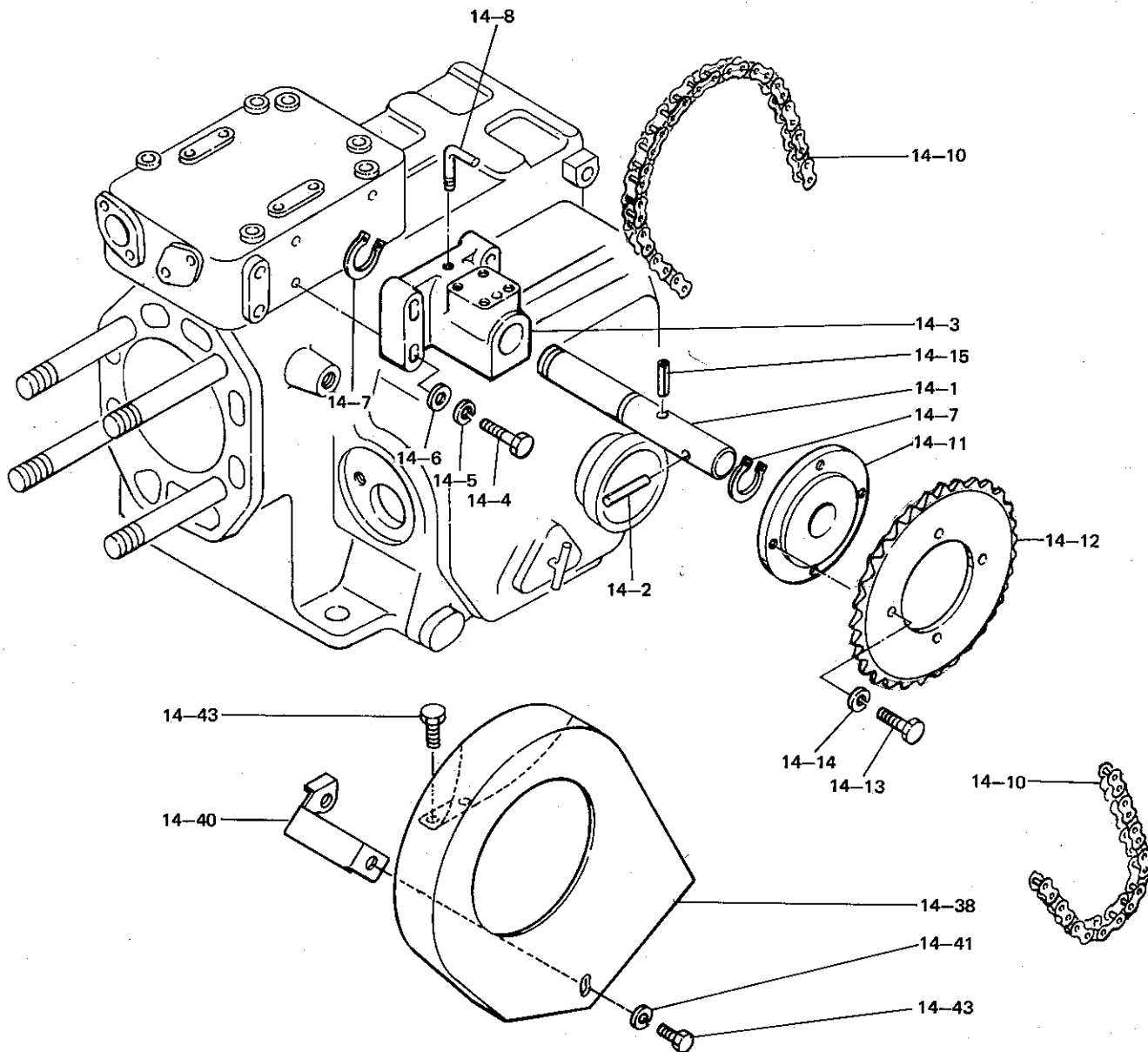
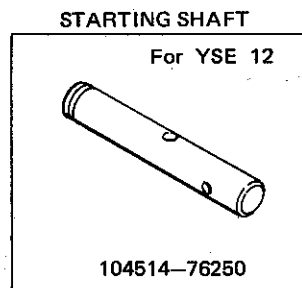
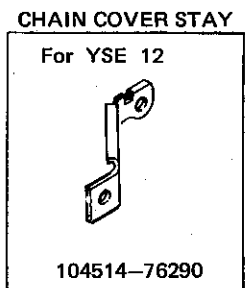
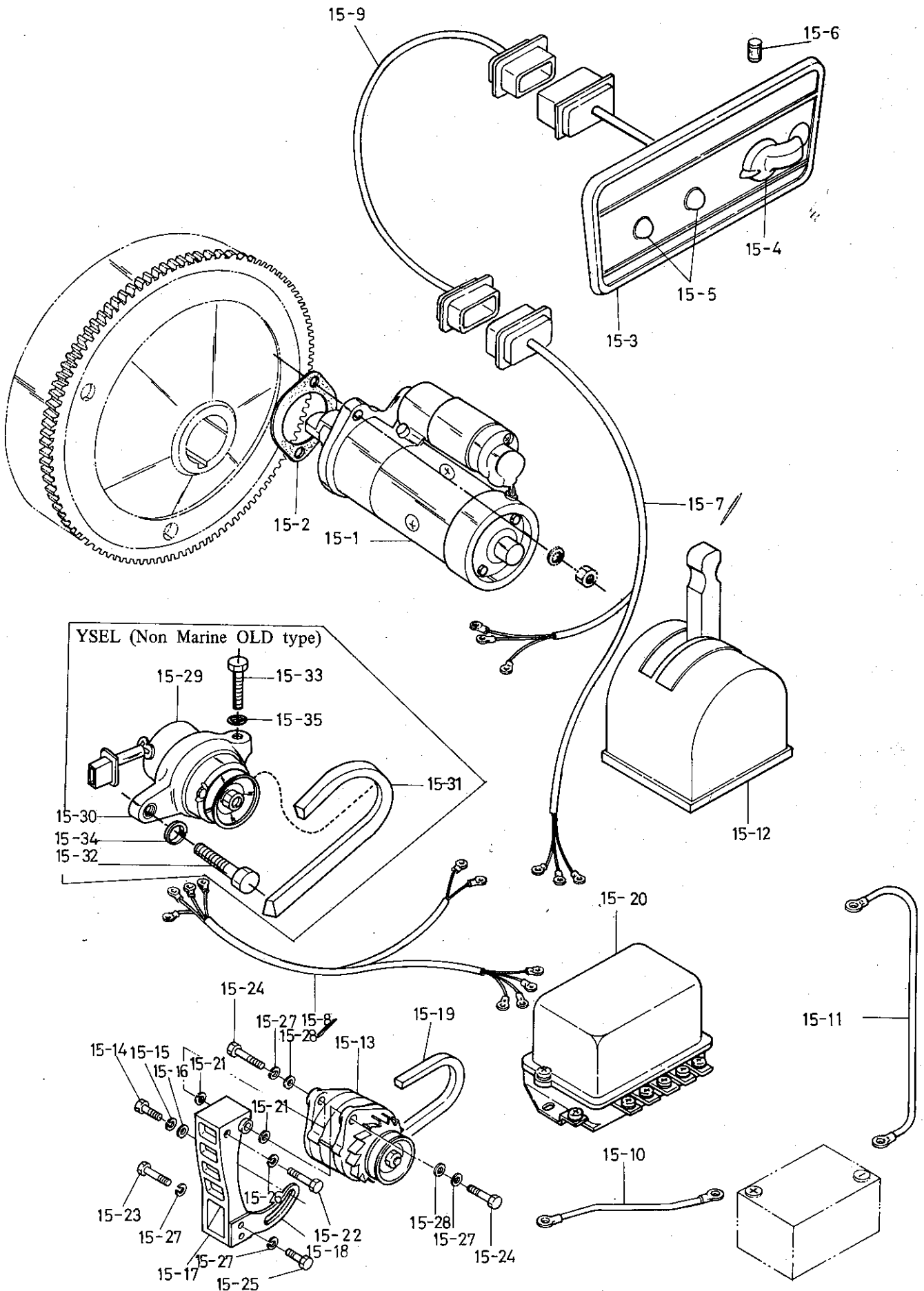


Fig. 14-1. CHANGING SPARE PARTS FOR HAND STARTING DEVICE FROM STANDARD TYPE TO LOW-PROFILE TYPE

| Ref. No. | Description | Part No. | Q'ty | | | | Sales Unit | Remarks |
|-------------------------------|---------------------------|------------|--------------|-------|------|-------|------------|---------|
| | | | Remove | | Add. | | | |
| | | | YSE8 | YSE12 | YSE8 | YSE12 | | |
| 14-38 | COVER, chain | 240ℓ-31h | 104214-76170 | 1 | 1 | | | |
| | | | 104214-76280 | | | 1 | 1 | |
| 14-39 | BOLT, chain cover support | 15d-115.5ℓ | 104214-76200 | 1 | | | | |
| | | 15d-98ℓ | 104514-76200 | | 1 | | | |
| 14-40 | STAY, cover | 64w-84ℓ | 104214-76220 | 1 | 1 | | | |
| | | | 104214-76290 | | | 1 | 2 | |
| | | | 104514-76290 | | | 1 | 2 | |
| 14-41 | WASHER | 16od-1.2t | 22117-080000 | 2 | 2 | | | |
| | | | 22137-060000 | | | 1 | 1 | 10 |
| 14-42 | NUT | M8 | 26716-080002 | 1 | 1 | | | |
| 14-43 | BOLT | M6-8 | 26116-060082 | 4 | 4 | | | |
| | | | 26117-060109 | | | 3 | 3 | 10 |
| <u>NO CHANGE PARTS</u> | | | | | | | | |
| 14-5 | SPRING WASHER | | 22217-080000 | 4 | 4 | 4 | 4 | 10 |
| 14-6 | WASHER | | 22137-080000 | 4 | 4 | 4 | 4 | 10 |
| 14-8 | STOPPER, starting shaft | | 104211-76150 | 1 | 1 | 1 | 1 | 10 |
| 14-9 | STARTING HANDLE | | 104211-76790 | 1 | | 1 | | |
| | | | 104511-76790 | | 1 | | 1 | |
| 14-12 | WHEEL, sprocket | | 102210-76010 | 1 | 1 | 1 | 1 | 5 |
| 14-13 | BOLT, wheel | | 26116-060142 | 4 | 4 | 4 | 4 | 10 |
| 14-14 | SPRING WASHER | | 22217-060000 | 4 | 4 | 4 | 4 | 10 |

エレクトリック スターティング デバイス
 Fig.15 ELECTRIC STARTING DEVICE



エレクトリック スターティング デバイス
15. ELECTRIC STARTING DEVICE

| リファ ナンバー Ref. NO. | ディスクリプション Description | パーツ ナンバー Part No. | クオンティティ Q'ty | | | | セールス ユニット Sales Unit | リマーク Remarks |
|-------------------------|---|--|--------------|--------|--------|---------|-------------------------------|-----------------|
| | | | YSE8 | YSE 12 | YSE 8L | YSE 12L | | |
| | スタータ デバイス アッセンブリ STARTER DEVICE ASSY | 704214-77100 704514-77100 704211-77100 | 1 | | | | | |
| 15-1 | スタータ • STARTER 236ℓ | 104211-77010 19011 104211-77010 | 1 | 1 | 1 | 1 | | |
| 15-2 | パッキング • PACKING, starter 134ℓ-0.3t | 104211-77080 | 1 | 1 | 1 | 1 | 10 | |
| 15-3 | パネル アッセンブリ • PANEL ASSY, instrument 199ℓ-86w | 104214-77780 | 1 | 1 | 1 | 1 | | @ |
| | | 199ℓ-86w 104211-77780 | | | 1 | 1 | | \$ |
| 15-4 | スイッチ • SWITCHE W/KEY 46ℓ | 101721-77620 | 1 | 1 | 1 | 1 | | Old |
| | | 35d-60ℓ 104211-77620 | 1 | 1 | 1 | 1 | New. From Sep. '73. | |
| 15-5 | ランプ • LAMP, charge 35d-170ℓ | 104211-77720 | | | 1 | 1 | 10 | \$ |
| 15-5 | ランプ • LAMP, oil 35d-218ℓ | 104211-77970 | 2 | 2 | 1 | 1 | 10 | \$ |
| | | 104211-77970 | | | 2 | 2 | 10 | @ |
| 15-6 | フューズ • FUSE (20A) 104214-77900 | 104214-77900 | 2 | 2 | 2 | 2 | 10 | @ |
| 15-7 | ワイヤー ハーネス (A) • WIRE HARNESS (A) 1500ℓ | 104214-77920 | 1 | 1 | 1 | 1 | | @ |
| | | 1100ℓ 104211-77920 | | | 1 | 1 | | \$ |
| 15-8 | ワイヤー ハーネス (B) • WIRE HARNESS (B) 1360ℓ | 104214-77930 | 1 | 1 | | | | |
| | ジェネレータ デバイス アッセンブリ GENERATOR DEVICE ASSY | 704211-78100 704511-78100 | | | 1 | | | \$ |
| 15-29 | ジェネレータ • GENERATOR 62d-123ℓ | 104211-78010 | | | 1 | 1 | | \$ |
| 15-30 | サポート • SUPPORT, generator 120ℓ-34t | 104211-78290 | | | 1 | 1 | | \$ |
| 15-31 | V ベルト • V-BELT 457c | 104211-78780 | | | 1 | | | \$ |
| | | 483c 104511-78780 | | | | 1 | | \$ |
| 15-32 | ボルト • BOLT, support M10-30 | 26116-100302 | | | 1 | 1 | 10 | \$ |
| 15-33 | ボルト • BOLT, generator M8-32 | 26116-080322 | | | 1 | 1 | 10 | \$ |
| 15-34 | ワッシャー • WASHER, support 18.4od-2.5 | 22217-100000 | | | 1 | 1 | 10 | \$ |
| 15-35 | ワッシャー • WASHER, generator 15.4od-2 | 22217-080000 | | | 1 | 1 | 10 | \$ |
| | "ADDITION" See page 47~50 for the detailed parts of STARTER and GENERATOR. | | | | | | | |

Remarks:

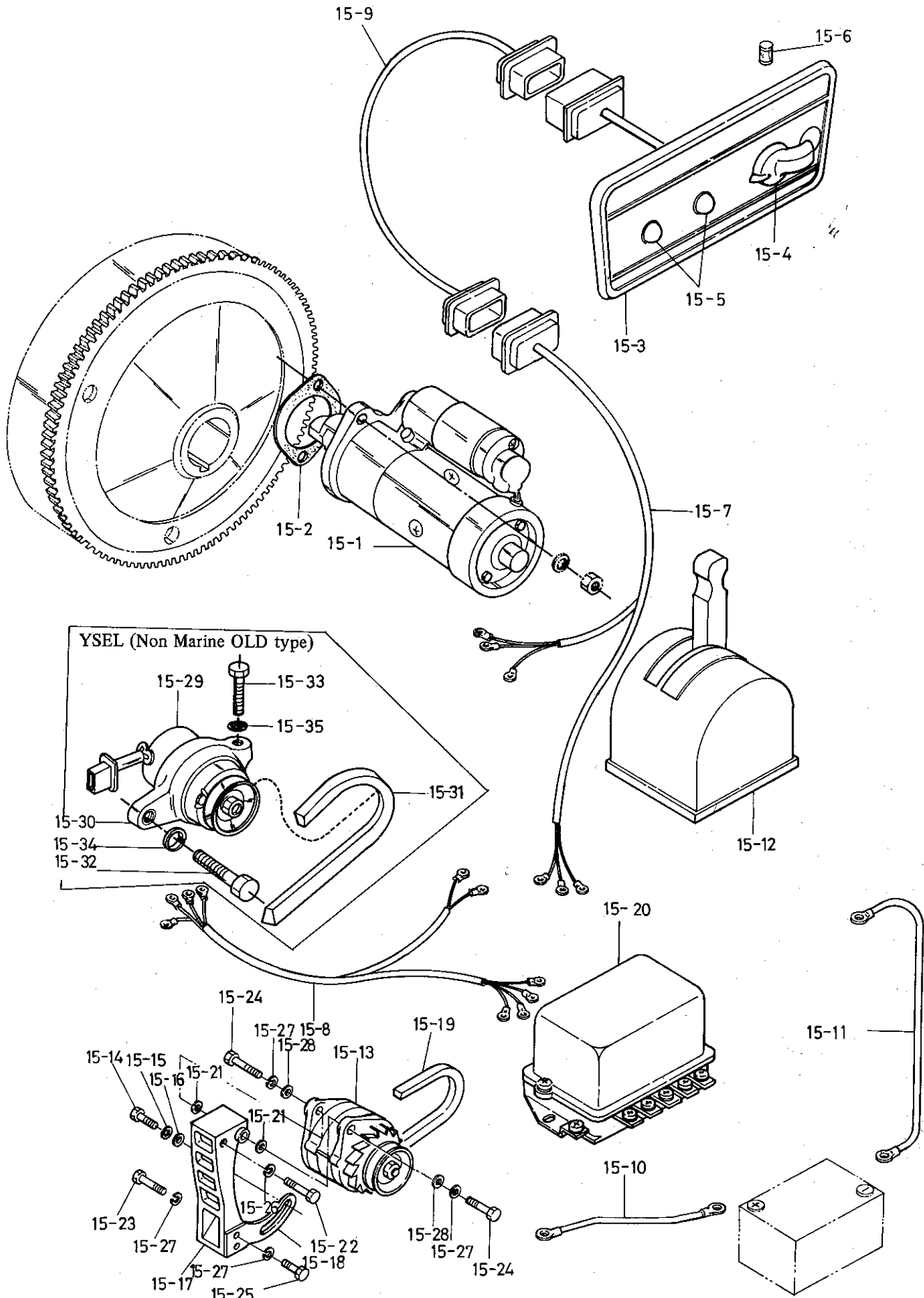
YSE8, 12(L)C Std. engine not used Starter and Generator.

\$: Not used. Up to engine No. YSE8L-10436 & YSE12L-10454.

When replace the old type of Generator with new one, never fail to change the related parts (Ref. No.15-14-15-28) too.

@: Use from engine No. YSE8L-10437 & YSE12L-10455.

エレクトリック スターティング デバイス
 Fig.15 ELECTRIC STARTING DEVICE



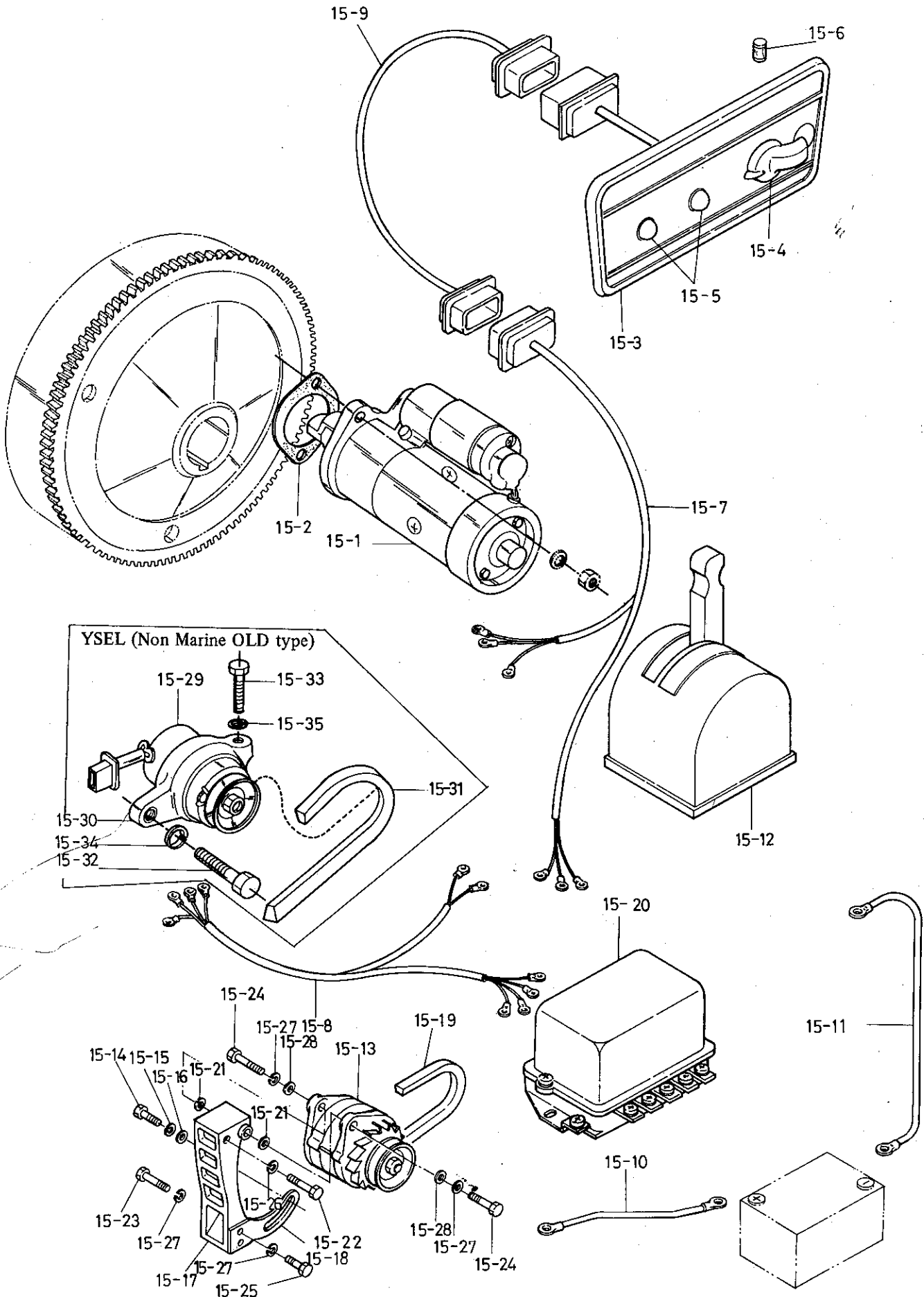
エレクトリック スターティング デバイス
15. ELECTRIC STARTING DEVICE

| リファ ナンバー Ref. NO. | ディスクリプション Description | パーツ ナンバー Part No. | クオンティティ Q'ty | | | | セールス ユニット Sales Unit | リマーク Remarks |
|-------------------------|---|------------------------------|--------------|-----------|-----------|------------|-------------------------------|--------------------------|
| | | | YSE8 | YSE 12 | YSE 8L | YSE 12L | | |
| | オプション パーツ "OPTIONAL PARTS" エレクトリック スターティング デバイス ELECTRIC STARTING DEVICE | 704214-77500 704514-77500 | 1 | | 1 | | | @ @ |
| 15-1 | スタータ • STARTER 236ℓ | 104211-77010 | 1 | 1 | 1 | 1 | | @ |
| 15-2 | パッキング • PACKING, starter 134ℓ-0.3t | 104211-77080 | 1 | 1 | 1 | 1 | 10 | @ |
| 15-3 | パネル アッセンブリ • PANEL ASSY, instrument 199ℓ-86w | 104214-77780 | 1 | 1 | 1 | 1 | | @ |
| 15-4 | スイッチ • SWITCHE W/KEY 46ℓ | 101721-77620 | 1 | 1 | 1 | 1 | | @ Old |
| 15-5 | ランプ • LAMP 35d-60ℓ 218ℓ | 104211-77620 104211-77970 | 1 2 | 1 2 | 1 2 | 1 2 | | New. From Sep. '73. @ |
| 15-6 | フューズ • FUSE (20A) 104214-77900 | 104214-77900 | 2 | 2 | 2 | 2 | 10 | @ |
| 15-7 | ワイヤー ハーネス (A) • WIRE HARNESS (A) 1500ℓ | 104214-77920 | 1 | 1 | 1 | 1 | | @ |
| 15-8 | ワイヤー ハーネス (B) • WIRE HARNESS (B) 1360ℓ | 104214-77930 | 1 | 1 | 1 | 1 | | @ |
| 15-9 | ワイヤー ハーネス • WIRE HARNESS, (remote-control) 3100ℓ | 104214-77940 | 1 | 1 | 1 | 1 | | @ |
| 15-10 | ケーブル • CABLE ⊕ 1200ℓ | 104211-77600 | 1 | 1 | 1 | 1 | | @ |
| 15-11 | ケーブル • CABLE ⊖ 1200ℓ | 104211-77610 | 1 | 1 | 1 | 1 | | @ |
| 15-12 | スイッチ • SWITCH, battery 150h-79ℓ | 123310-77640 | 1 | 1 | 1 | 1 | | @ |
| 15-13 | ジェネレータ • GENERATOR 160ℓ | 124220-77200 | 1 | 1 | 1 | 1 | | @ |
| 15-14 | ボルト • BOLT, adjuster M8-25 | 26117-080252 | 1 | 1 | 1 | 1 | 10 | @ |
| 15-15 | スプリング ワッシャ • SPRING WASHER, adjust bolt 15.2od-2t | 22217-080000 | 1 | 1 | 1 | 1 | 10 | @ |
| 15-16 | ワッシャ • WASHER, adjuster bolt 16od-1.2t | 22137-080000 | 1 | 1 | 1 | 1 | 10 | @ |
| 15-17 | サポート • SUPPORT, generator 173h-80w 200h-80w | 104214-77250 104514-77250 | 1 | | 1 | | | @ @ |
| 15-18 | アダプター • ADJUSTER, belt 60w-170ℓ 60w-171ℓ | 104214-77330 104514-77330 | 1 | | 1 | | | @ @ |

Remarks.

@: Use from engine No. YSE8L-10437 & YSE12L-10455.

エレクトリック スターティング デバイス
Fig.15 ELECTRIC STARTING DEVICE



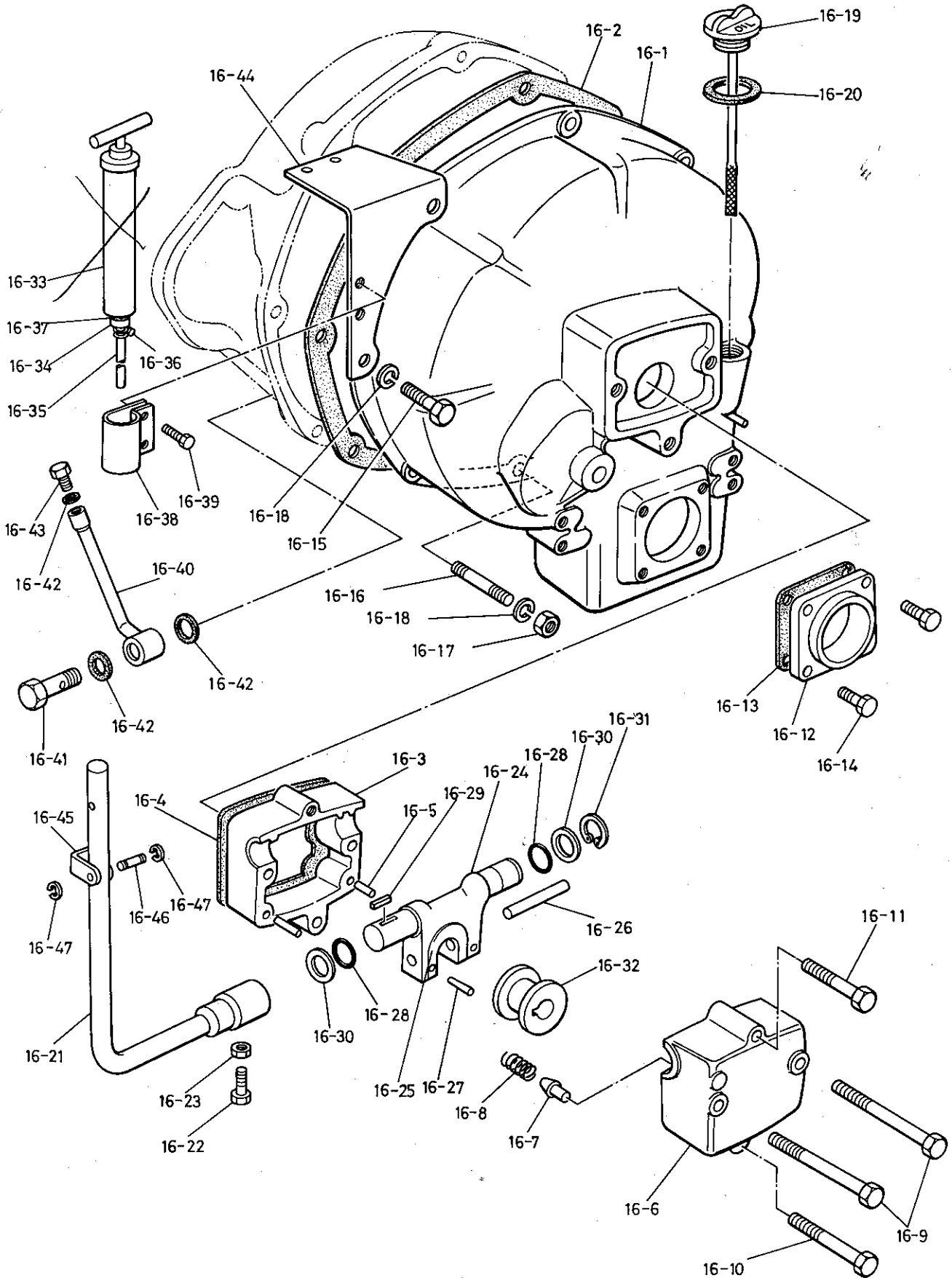
エレクトリック スターティング デバイス
15. ELECTRIC STARTING DEVICE

| リファ ナンバー Ref. NO. | ディスクリプション Description | パーツ ナンバー Part No. | クオンティティ Q'ty | | | | セールス ユニット Sales Unit | リマーク Remarks |
|-------------------------|--|----------------------|--------------|-----------|-----------|------------|-------------------------------|-----------------|
| | | | YSE8 | YSE 12 | YSE 8L | YSE 12L | | |
| 15-19 | V ベルト • V-BELT | 533c | 104211-42780 | 1 | | 1 | | 21 in @ |
| | | 586c | 104514-77350 | | 1 | | 1 | 23 in @ |
| 15-20 | レギュレータ • REGULATOR | 65.5h-128ℓ | 124220-77710 | 1 | 1 | 1 | 1 | @ |
| 15-21 | シム セット • SHIM SET, generator | 24od-0.5t, 0.1t | 124250-77390 | 1 | 1 | 1 | 1 | 10 @ |
| 15-22 | ボルト • BOLT, support | M10-65 | 26117-100652 | 1 | | 1 | 1 | 10 @ |
| | | M10-55 | 26117-100552 | | 1 | 1 | 1 | 10 @ |
| 15-23 | ボルト • BOLT, support | M8-40 | 26117-080402 | 2 | | 2 | | 10 @ |
| | | M8-35 | 26117-080352 | | 2 | | 2 | 10 @ |
| 15-24 | ボルト • BOLT, generator | M8-25 | 26117-080252 | 2 | 2 | 2 | 2 | 10 @ |
| 15-25 | ボルト • BOLT, adjuster | M8-18 | 26117-080182 | 2 | 2 | 2 | 2 | 10 @ |
| 15-26 | スプリング ワッシャ • SPRING WASHER, support | 18.4od-2.5t | 22217-100000 | 1 | 1 | 1 | 1 | 10 @ |
| 15-27 | スプリング ワッシャ • SPRING WASHER | 15.2od-2t | 22217-080000 | 6 | 6 | 6 | 6 | 10 @ |
| 15-28 | ワッシャ • WASHER | 16od-1.2t | 22137-080000 | 4 | 4 | 4 | 4 | 10 @ |

Remarks:

@: Use from engine No. YSE8L-10437 &
YSE12L-10455.

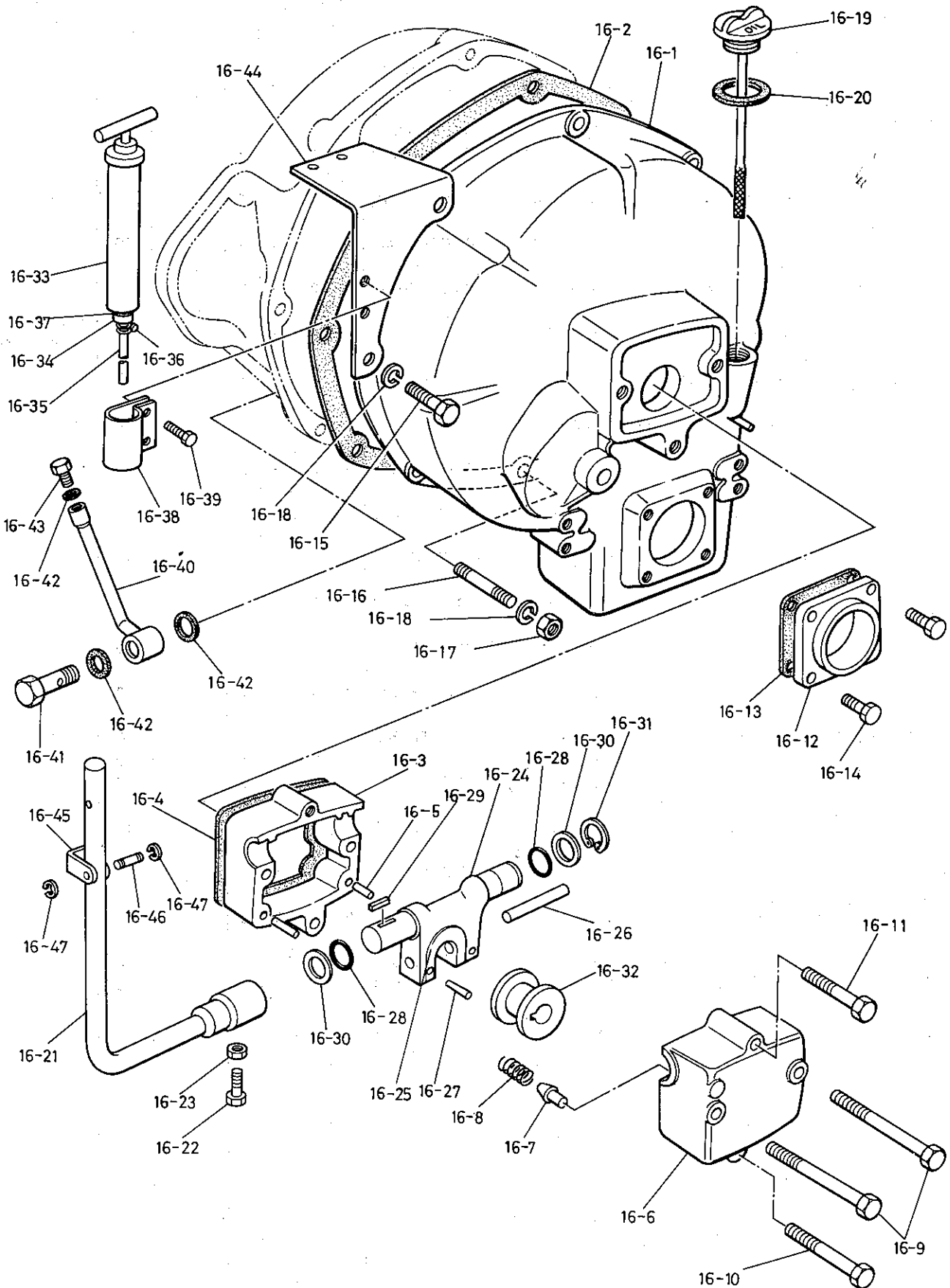
クラッチ ケース
Fig.16 CLUTCH CASE



クラッチ ケース
16. CLUTCH CASE

| リファ ナンバー Ref. NO. | ディスクリプション Description | パーツ ナンバー Part No. | クオンティティ Q'ty | | | | セールス ユニット Sales Unit | リマーク Remarks |
|-------------------------|---|----------------------|--------------|-----------|-----------|------------|-------------------------------|-----------------|
| | | | YSE 8 | YSE 12 | YSE 8G | YSE 12G | | |
| 16-1 | クラッチ ケース CLUTCH CASE | 400ℓ-147w | 104211-82011 | 1 | | 1 | | |
| | | 451.5ℓ-147w | 104511-82011 | | 1 | | 1 | |
| 16-2 | バックিং PACKING, case | 344od-0.3t | 104211-82040 | 1 | | 1 | | 10 |
| | | 375od-0.3t | 104511-82040 | | 1 | | 1 | 10 |
| 16-3 | リヤ ケースアッセンブリ REAR CASE ASSY, ahead shaft | 109ℓ-102w | 104211-82470 | 1 | 1 | 1 | 1 | |
| 16-4 | バックিং PACKING, case | 109ℓ-102w | 104211-82090 | 1 | 1 | 1 | 1 | 10 |
| 16-5 | パラレル ピン PARALLEL PIN, rear case | 4d-10ℓ | 22312-040100 | 2 | 2 | 2 | 2 | 10 |
| 16-6 | カバー COVER, rear case | 106ℓ-99w | | 1 | 1 | 1 | 1 | |
| 16-7 | クロー CLAW, neutral point set | 9d-32.7ℓ | 124210-83360 | 1 | 1 | 1 | 1 | 5 |
| 16-8 | スプリング SPRING, neutral point set claw | 8.7od-22ℓ | 120220-82130 | 1 | 1 | 1 | 1 | 10 |
| 16-9 | ボルト BOLT, rear case & cover | M8-85 | 26117-080852 | 2 | 2 | 2 | 2 | 10 |
| 16-10 | ボルト BOLT, rear case & cover | M8-65 | 26117-080652 | 1 | 1 | 1 | 1 | 10 |
| 16-11 | ボルト BOLT, rear cover | M8-55 | 26117-080552 | 1 | 1 | 1 | 1 | 10 |
| 16-12 | リヤ カバー REAR COVER, thrust shaft | 25w-82ℓ | 104211-82230 | 1 | 1 | 1 | 1 | |
| 16-13 | バックিং PACKING, cover | 82ℓ-0.3t | 104211-82240 | 1 | 1 | 1 | 1 | 10 |
| 16-14 | ボルト BOLT, thrust shaft cover | M8-20 | 26117-080202 | 4 | 4 | 4 | 4 | 10 |
| 16-15 | ボルト BOLT, clutch case | M8-80 | 26117-080802 | 1 | | 1 | | 10 |
| | | M8-95 | 26117-080952 | | 1 | | 1 | 10 |
| | | M8-30 | 26117-080302 | 6 | 6 | | 6 | 10 |
| 16-16 | スタッド STUD, clutch case | 8sd-39loa | 26217-080282 | 1 | 1 | 1 | 1 | 10 |
| 16-17 | ナット NUT, stud | M8 | 26717-080002 | 1 | 1 | 1 | 1 | 10 |
| 16-18 | スプリング ワッシャ SPRING WASHER | 15.4od-2t | 22217-080000 | 8 | 8 | 8 | 8 | 10 |
| 16-19 | カップ CAP W/GUAGE, oil feed port | 38d-173loa | 104211-82910 | 1 | | 1 | | 5 |
| | | 38d-204loa | 104511-82910 | | 1 | | 1 | 5 |

クラッチ ケース
Fig.16 CLUTCH CASE

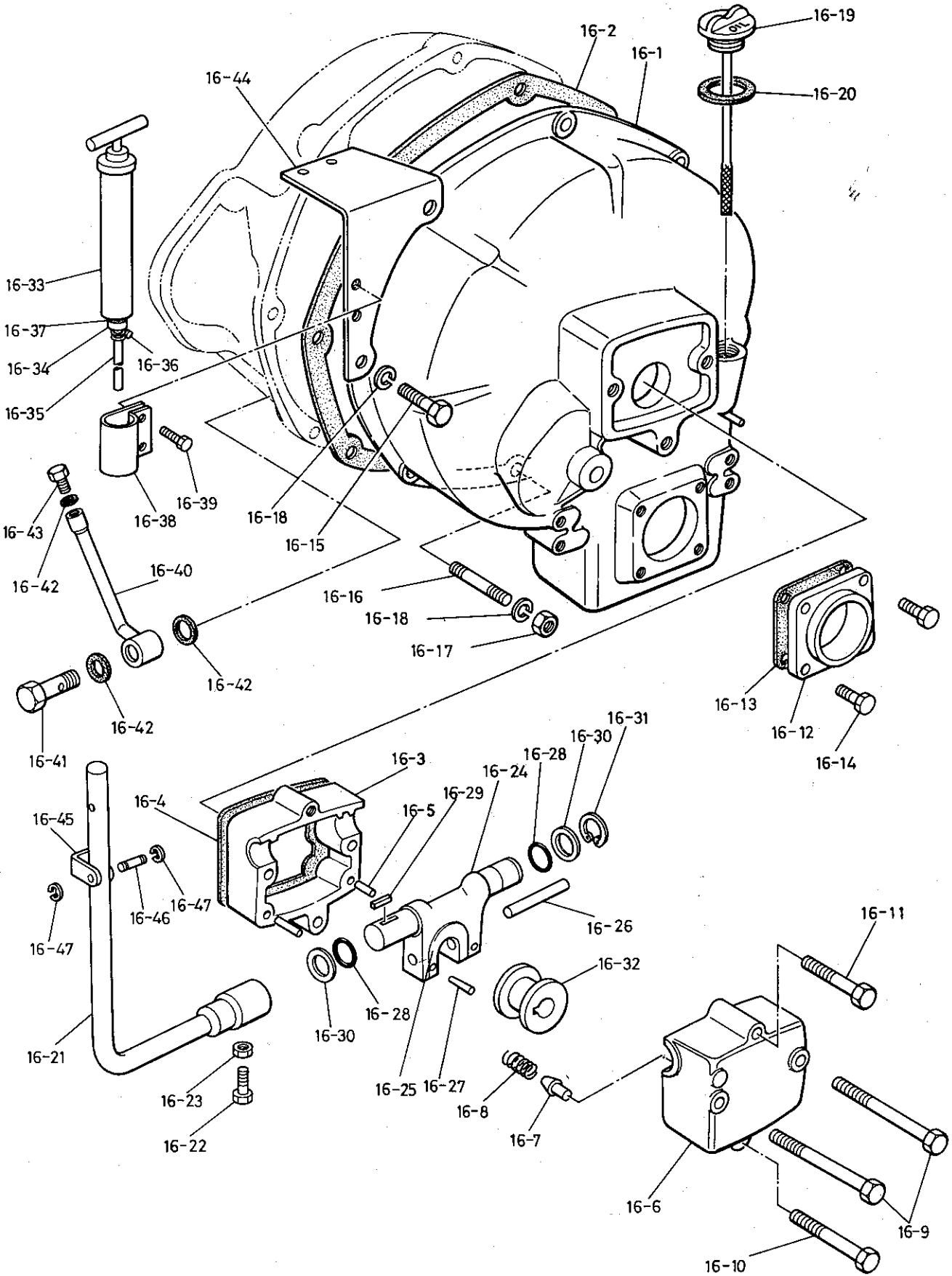


クラッチ ケース
16. CLUTCH CASE

| リファ ナンバー Ref. NO. | ディスクリプション Description | パート ナンバー Part No. | クオンティティ Q'ty | | | | セールス ユニット Sales Unit | リマーク Remarks | |
|-------------------------|---|----------------------|--------------|-----------|-----------|------------|-------------------------------|-----------------|--|
| | | | YSE8 | YSE 12 | YSE 8G | YSE 12G | | | |
| 16-20 | パッキング PACKING, cap | 38od-2t | 101104-01760 | 1 | 1 | 1 | 1 | 10 | |
| 16-21 | レバー LEVER, operating | | 104214-84450 | 1 | 1 | 1 | 1 | | |
| 16-22 | ボルト BOLT, lever | M8-20 | 26117-080202 | 1 | 1 | 1 | 1 | 10 | |
| 16-23 | ナット NUT, lever | M8 | 26757-080002 | 1 | 1 | 1 | 1 | 10 | |
| 16-24 | レバー フォーク アッセンブリ LEVER FORK ASSY, shifter | 57.5w-126ℓ | 120220-84470 | 1 | 1 | 1 | 1 | | |
| 16-25 | ブッシュ • BUSH, shifter | 40ℓ -33w | 120220-84300 | 1 | 1 | 1 | 1 | 2 | |
| 16-26 | パラレル ピン • PARALLEL PIN | 8d-18ℓ | 22312-080180 | 2 | 2 | 2 | 2 | 10 | |
| 16-27 | テーパ ピン • TAPER PIN | 3d-22ℓ | 22332-030220 | 2 | 2 | 2 | 2 | 10 | |
| 16-28 | O リング O-RING | 22.6od-2.4t | 24311-000180 | 2 | 2 | 2 | 2 | 10 | |
| 16-29 | キー KEY, lever | 5w-18ℓ | 22512-050180 | 1 | 1 | 1 | 1 | 10 | |
| 16-30 | ワッシャ WASHER, o-ring | 28d-27w | 120220-84130 | 2 | 2 | 2 | 2 | 10 | |
| 16-31 | サークリップ CIRCLIP | 23ℓ-1.2t | 22242-000180 | 1 | 1 | 1 | 1 | 10 | |
| 16-32 | シフター SHIFTER | 38od-24w | 120220-84310 | 1 | 1 | 1 | 1 | 2 | |
| | オプション パーツ "OPTIONAL PARTS" オイル エバケーション ポンプ アッセンブリ OIL EVACUATION PUMP ASSY | | 704214-39300 | 1 | 1 | 1 | 1 | | |
| 16-33 | オイル ポンプ • OIL PUMP, evacuation | 246ℓ | 43600-500040 | 1 | 1 | 1 | 1 | | |
| 16-34 | ジョイント • JOINT, pipe | 14sd-35ℓ | 104214-39650 | 1 | 1 | 1 | 1 | 10 | |
| 16-35 | パイプ • PIPE | 9od-1000ℓ | 23061-071000 | 1 | 1 | 1 | 1 | 5 | |
| 16-36 | クランプ • CLAMP | 21ℓ | 23010-012000 | 1 | 1 | 1 | 1 | 10 | |
| 16-37 | パッキング • PACKING | 18od-1t | 23414-140000 | 1 | 1 | 1 | 1 | 10 | |
| 16-38 | バンド • BAND, pump | 54ℓ-54w | 104214-39660 | 1 | 1 | 1 | 1 | 5 | |
| 16-39 | ボルト • BOLT, band | M6-12 | 26117-060129 | 2 | 2 | 2 | 2 | 10 | |

(TO BE CONTINUED TO THE NEXT PAGE)

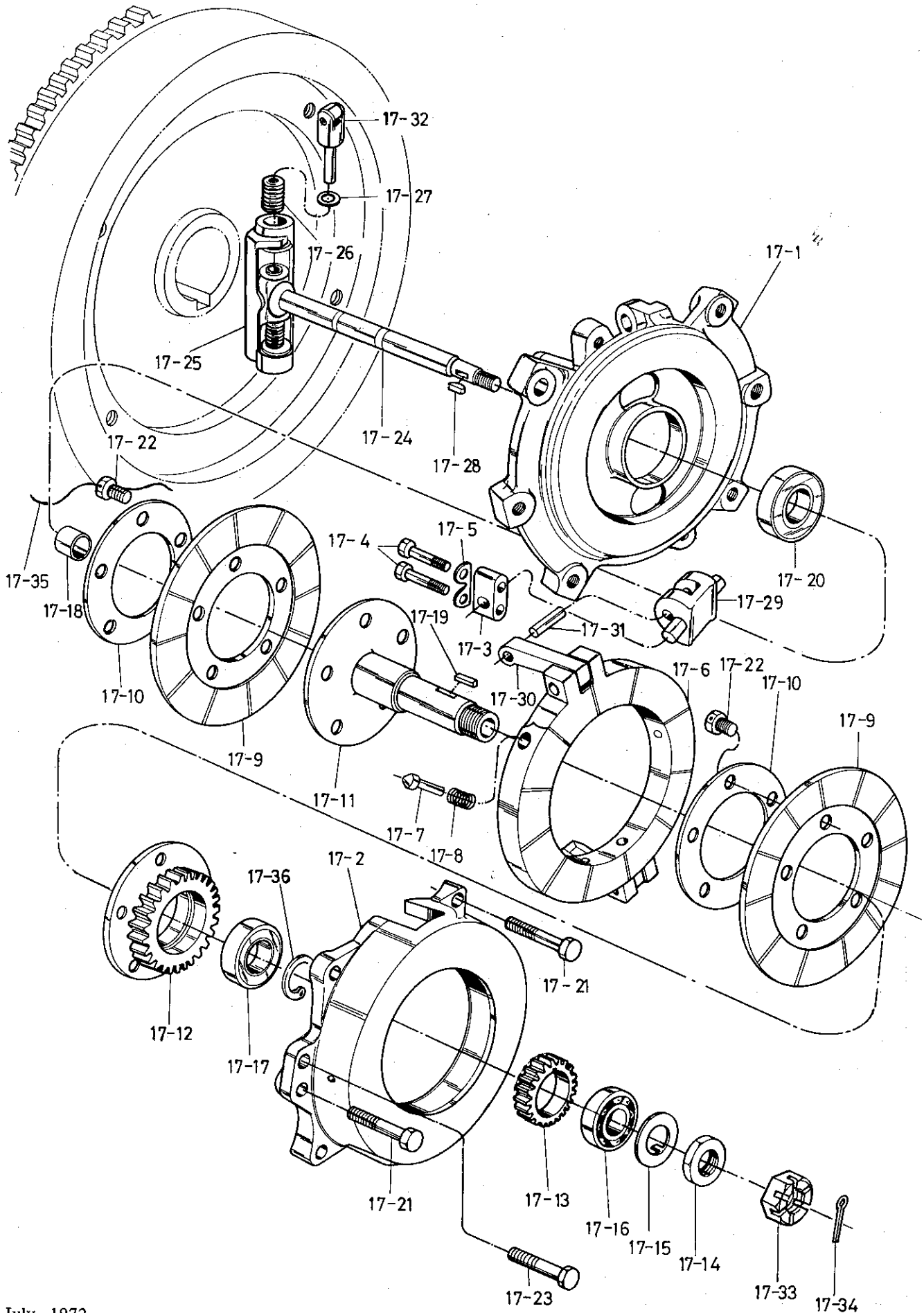
クラッチ ケース
Fig.16 CLUTCH CASE



クラッチ ケース
16. CLUTCH CASE

| リファ ナンバー Ref. NO. | ディスクリプション Description | パーツ ナンバー Part No. | クオンティティ Q'ty | | | | セールス ユニット Sales Unit | リマーク Remarks |
|-------------------------|---|----------------------|--------------|-----------|-----------|------------|-------------------------------|-----------------|
| | | | YSE8 | YSE 12 | YSE 8G | YSE 12G | | |
| 16-40 | パイプ • PIPE, drain 154ℓ | 104214-39710 | 1 | 1 | 1 | 1 | | |
| 16-41 | ボルト • BOLT, joint 16sd-38 ℓoa | 104214-39720 | 1 | 1 | 1 | 1 | 10 | |
| 16-42 | パッキング • PACKING 21od-1t | 23414-160000 | 3 | 3 | 3 | 3 | 10 | |
| 16-43 | プラグ • PLUG 16sd-28.5 ℓoa | 104200-01690 | 1 | 1 | 1 | 1 | 10 | |
| | オプション パーツ "OPTIONAL PARTS" | 704214-86100 | 1 | | 1 | | | |
| | クラッチ リモート コントロール デバイス CLUTCH REMOTE CONTROL DEVICE | 704514-86100 | | 1 | | 1 | | |
| 16-44 | ブラケット • BRACKET, Morse wire 149ℓ-83w | 104214-86100 | 1 | | 1 | | | |
| | 152ℓ-83w | 104514-86100 | | 1 | | 1 | | |
| 16-45 | ジョイント • JOINT, Morse wire 22w-41ℓ | 104214-86030 | 1 | 1 | 1 | 1 | | |
| 16-46 | ピン • PIN, joint 8d-30ℓ | 41710-000860 | 1 | 1 | 1 | 1 | 2 | |
| 16-47 | サークリップ • CIRCLIP, pin 14d | 22272-000070 | 2 | 2 | 2 | 2 | 10 | |

クラッチ (フリクション プレート, ハウジング)
 Fig.17 CLUTCH (FRICTION PLATE, HOUSING)



クラッチ (フリクション プレート, ハウジング)
17. CLUTCH (FRICTION PLATE, HOUSING)

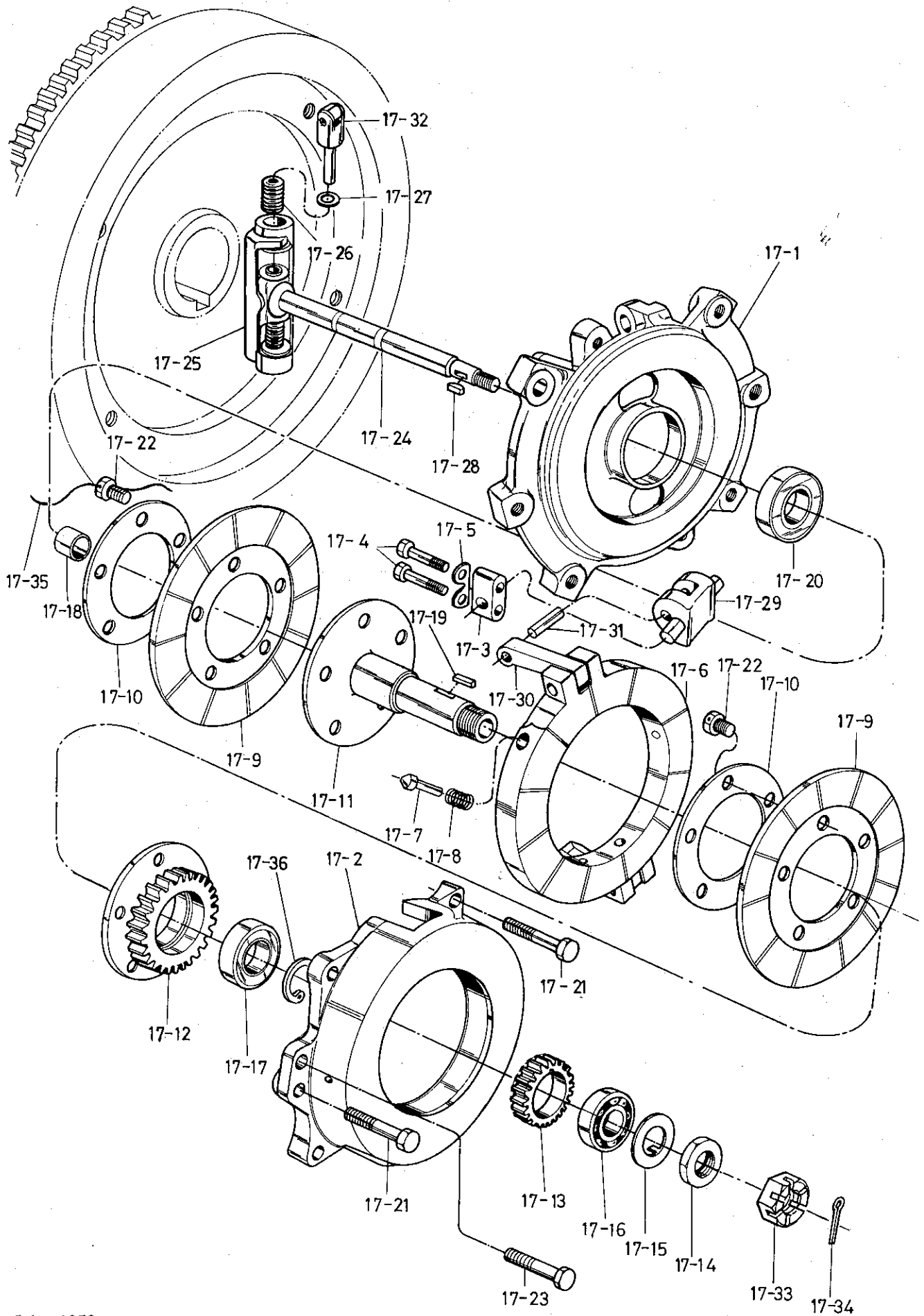
| リファ ナンバー Ref. NO. | ディスクリプション Description | パート ナンバー Part No. | クオンティティ Q'ty | | | | セールス ユニット Sales Unit | リマーク Remarks | |
|-------------------------|--|-------------------------------------|------------------------------|-----------|-----------|------------|-------------------------------|-----------------|----------------|
| | | | YSE 8 | YSE 12 | YSE 8G | YSE 12G | | | |
| 17-1 | ハウジング (A) HOUSING (A), friction plate | 210d-27t | 104211-83101 | 1 | | 1 | | | |
| | | 230d-27t | 104511-83101 | | 1 | | 1 | | |
| 17-2 | ハウジング (B) HOUSING (B), friction plate | 210d-46w | 104211-83111 | 1 | | 1 | | | |
| | | 230d-46w | 104511-83111 104511-83111 | | 1 | | 1 | | |
| 17-3 | コネクター CONNECTER, V-lever | 40d-20w | 122310-83380 | 2 | 2 | 2 | 2 | 2 | ◎ Old ◎ New |
| 17-4 | ボルト BOLT, connector | 8d-43ℓ | 122310-83390 | 4 | 4 | 4 | 4 | 10 | |
| 17-5 | ワッシャ WASHER, connector | 44ℓ-19w | 122310-83630 | 2 | 2 | 2 | 2 | 10 | |
| 17-6 | フリクション プレート FRICTION PLATE | 192ℓ-18t 180od-18t | 104211-83340 120220-83341 | 1 | | 1 | 1 | | |
| 17-7 | クロー CLAW, friction plate | 9d-32.7ℓ | 120220-83342 | | 1 | 1 | | | ◎ Old |
| | | | 124210-83360 | 3 | | 3 | 1 | | ◎ New |
| 17-8 | スプリング SPRING, claw | 8.5od-23ℓ | 124210-83360 | | 4 | 4 | | 10 | ◎ |
| | | | 124210-83370 | 3 | 3 | 3 | 3 | 10 | |
| 17-9 | フリクション ディスク FRICTION DISC | 160od-6t 180od-6t | 124210-83370 | | 4 | 4 | | 10 | ◎ |
| | | | 104211-83300 | 2 | | 2 | | | |
| | | | 122310-83300 | | 2 | 2 | | | |
| 17-10 | ワッシャ WASHER, friction disc | 103od-2.3t | 122310-83330 | 2 | 2 | 2 | 2 | | |
| 17-11 | アヘッド シャフト AHEAD SHAFT | 103d-122ℓ | 104211-83210 | 1 | 1 | 1 | 1 | | |
| 17-12 | リバース ギヤー REVERSE GEAR | 103d-28w 103d-28w | 104211-83200 | 1 | | 1 | | | \$ OLD |
| | | | 104511-83200 | | 1 | | 1 | | \$ OLD |
| 17-13 | アヘッド シャフト ギヤー AHEAD SHAFT GEAR | 66d-26.5w 66d-26.5w 78d-26.5w | 104211-83520 | 1 | | | | | \$ OLD |
| | | | 104213-83520 | | | 1 | | \$ OLD | |
| | | | 104511-83520 | | 1 | | 1 | \$ OLD | |
| 17-14 | ナット NUT, ahead shaft | 41.6od-10w | 104211-83450 | 1 | 1 | 1 | 1 | 10 | |
| 17-15 | ワッシャ WASHER | 46od-1t | 104211-83460 | 1 | 1 | 1 | 1 | 10 | |
| 17-16 | ベアリング BEARING, ahead shaft | 52od-15w | 24101-062054 | 1 | 1 | 1 | 1 | 5 | #6205 |
| 17-17 | ベアリング BEARING, reversing gear | 47od-12w | 24101-060054 | 1 | 1 | 1 | 1 | 5 | #6005 |
| 17-18 | ブッシュ BUSH, shifting shaft | 17od-20ℓ | 122310-83800 | 2 | 2 | 2 | 2 | 10 | |
| 17-19 | キー KEY, ahead shaft gear | 7w-20ℓ | 22512-070200 | 1 | 1 | 1 | 1 | 10 | |
| 17-12 | リバース ギヤー REVERSE GEAR | | 104211-83201 | 1 | | 1 | | | @ NEW |
| | | | 104511-83201 | | 1 | | 1 | | @ NEW |
| 17-13 | アヘッド シャフト ギヤー AHEAD SHAFT GEAR | | 104211-83521 | 1 | | | | | @ NEW |
| | | | 104213-83521 | | | 1 | | @ NEW | |
| | | | 104511-83521 | | 1 | | 1 | @ NEW | |

Remarks:

\$. @: See Remarks in next page.

◎: Design changed from May, '72.

クラッチ (フリクション プレート, ハウジング)
 Fig.17 CLUTCH (FRICTION PLATE, HOUSING)



クラッチ (フリクション プレート, ハウジング)
 17. CLUTCH (FRICTION PLATE, HOUSING)

| リファ ナンバー Ref. NO. | ディスクリプション Description | パーツ 番号 Part No. | クオンティティ Q'ty | | | | セールス ユニット Sales Unit | リマーク Remarks |
|-------------------------|---|--|--------------|-----------|-----------|------------|-------------------------------|-----------------|
| | | | YSE8 | YSE 12 | YSE 8C | YSE 12G | | |
| 17-20 | ベアリング BEARING, ahead shaft | 52od-15w 24107-062054 | 1 | 1 | 1 | 1 | 5 | # 6205ZZ |
| 17-21 | ボルト BOLT, housing (A.B) | M10-45 26116-100452 | 6 | 6 | 6 | 6 | 10 | |
| 17-22 | ボルト BOLT, friction disc | 8sd-17.5 ℓ oa 120220-83290 | 15 | 15 | 15 | 15 | 10 | |
| 17-23 | ボルト BOLT, housing (B) | M8-30 26116-080302 | 2 | 2 | 2 | 2 | 10 | |
| 17-24 | シフティング シャフト アッセンブリ SHIFTING SHAFT ASSY | 104211-84490 104511-84490 | 1 | | 1 | | | |
| 17-25 | ホルダー HOLDER, shifting shaft | 26d-128 ℓ 26d-150 ℓ | 1 | | 1 | | ※ | order assy |
| 17-26 | スプリング SPRING, holder | 17.5od-31 ℓ 17.5od-40.5 ℓ | 2 | | 2 | | ※ | order assy |
| 17-27 | スプリング ワッシャー SPRING WASHER | 25od-2t 104211-84480 | 2 | 2 | 2 | 2 | 10 | |
| 17-28 | キー KEY, shifting shaft | 4w-12.6 ℓ 22522-040130 | 1 | 1 | 1 | 1 | 10 | |
| 17-29 | V-レバー V-LEVER | 62 ℓ 124210-84402 | 2 | 2 | 2 | 2 | 2 | |
| 17-30 | リンク LINK | 16w-68 ℓ 122310-84421 | 2 | 2 | 2 | 2 | 2 | |
| 17-31 | ピン PIN, link | 8d-32 ℓ 124210-84410 | 4 | 4 | 4 | 4 | 10 | |
| 17-32 | プッシュ ロッド PUSH ROD W/ROLLER | 65.5 ℓ 76.5 ℓ 104211-84440 122310-84450 | 2 | | 2 | | 2 | |
| 17-33 | ナット NUT, ahead shaft | 21.9od-10w 26877-120002 | 1 | 1 | 1 | 1 | 10 | |
| 17-34 | コッター ピン COTTER PIN | 3d-25 ℓ 22411-300250 | 1 | 1 | 1 | 1 | 10 | |
| 17-35 | ワイヤ WIRE, friction disc bolt | 1d 22451-100000 | 2 | 2 | 2 | 2 | 10 | |
| 17-36 | サークリップ CIRCLIP | 22252-000470 | 1 | 1 | 1 | 1 | 10 | @ NEW |

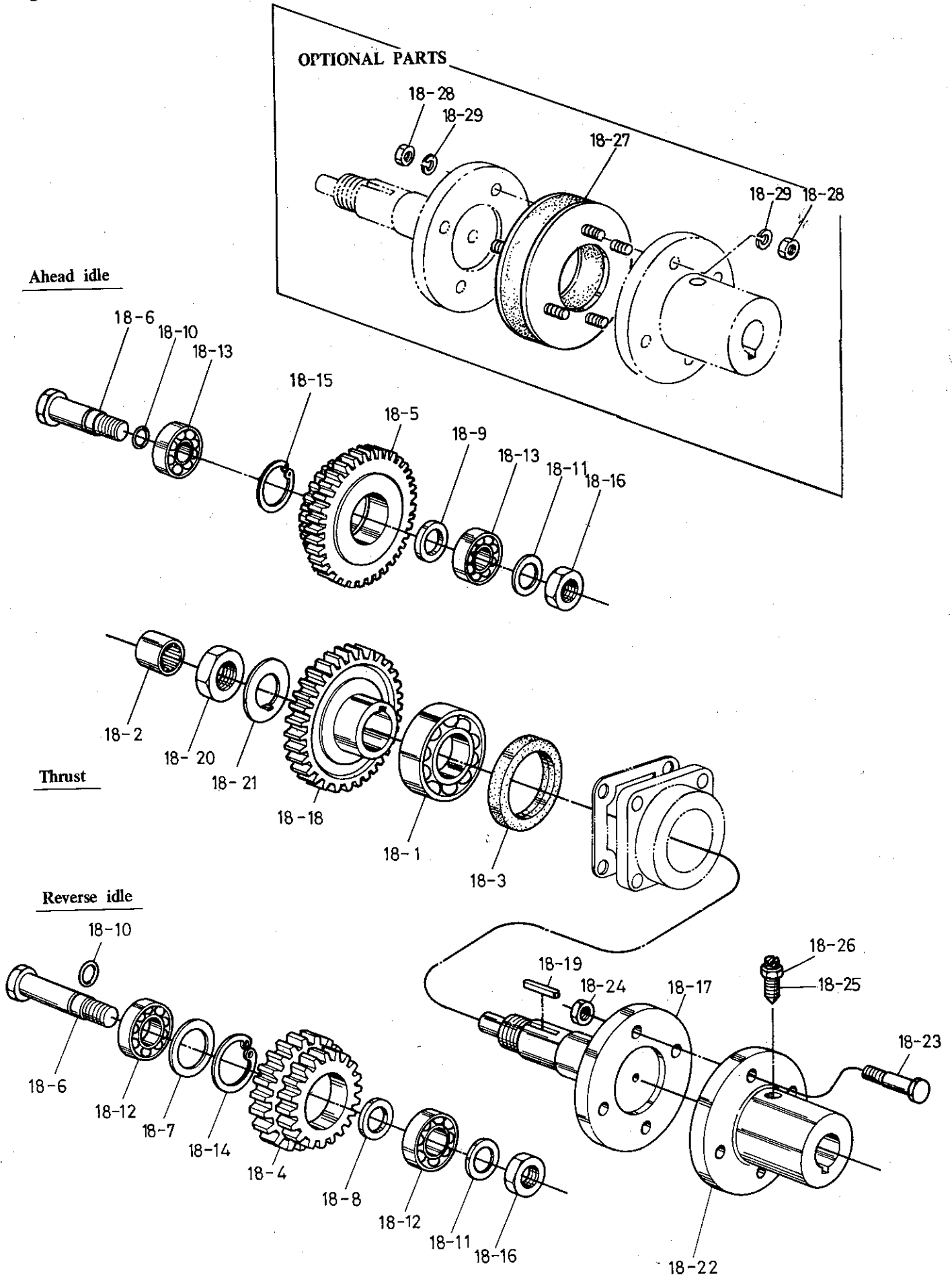
Remarks:

\$: OLD TYPE, @ NEW TYPE.

Changed Engine No.

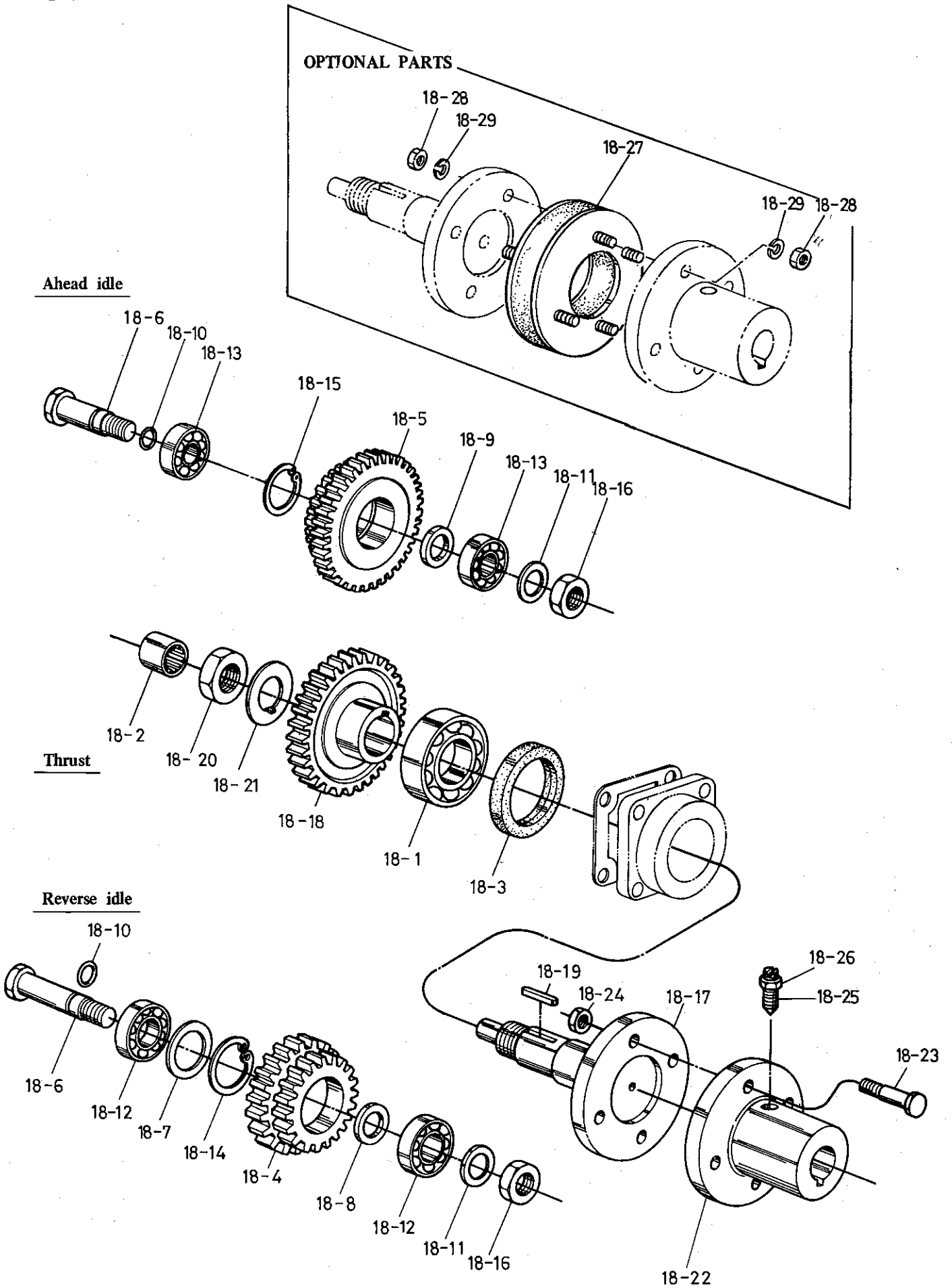
YSE 8X 20241 ~ YSE 8GX 20091 ~ YSE 8GY 20011 ~
 YSE 8CX 20211 ~ YSE 8GCX 20091 ~ YSE88CY 20051 ~
 YSE 12X 20301 ~ YSE 12GX 20101 ~ YSE 12GCX 20071 ~
 YSE 12CX 20121 ~ YSE 12CY 20021 ~

クラッチ (スラスト シャフト, アイドル ギャー シャフト)
 Fig.18 CLUTCH (THRUST SHAFT, IDLE GEAR SHAFT)



| クラッチ (スラスト シャフト, アイドル ギヤ シャフト) 18. CLUTCH (THRUST SHAFT, IDLE GEAR SHAFT) | | | | | | | | | |
|--|---|-------------------------|--------------|-----------|-----------|------------|----|-------------------------------|-----------------|
| リファ ナンバー Ref. NO. | ディスクリプション Description | パーツ ナンバー Part No. | クオンティティ Q'ty | | | | | セールス ユニット Sales Unit | リマーク Remarks |
| | | | YSE8 | YSE 12 | YSE 8G | YSE 12G | | | |
| 18-1 | ベアリング BEARING, thrust shaft 67.7od-16w | 104211-82280 | 1 | 1 | 1 | 1 | | # 6206 NR | |
| 18-2 | ニードル ベアリング NEEDLE BEARING, thrust shaft 31od-20w | 104211-82290 | 1 | 1 | 1 | 1 | 5 | | |
| 18-3 | オイル シール OIL SEAL, thrust shaft 60od-9t | 104200-02220 | 1 | 1 | 1 | 1 | 10 | | |
| 18-4 | リバース アイドル ギヤ REVERSE IDLE GEAR | 77.5d-33w 104211-83930 | 1 | | 1 | | | Z=24,20 | |
| | | 77.5d-33w 104213-83930 | | | 1 | | | Z=24,19 | |
| | | 89.5d-33w 104511-83930 | | 1 | | 1 | | Z=28,20 | |
| 18-5 | アヘッド アイドル ギヤ AHEAD IDLE GEAR | 108d-36w 104211-83981 | 1 | | | | | Z=26,35 | |
| | | 111d-36w 104213-83941 | | | 1 | | | Z=22,36 | |
| | | 132d-36w 104511-83980 | | 1 | | | | Z=31,42 | |
| | | 132d-36w 104513-83940 | | | | 1 | | Z=24,42 | |
| 18-6 | アイドル ギヤ シャフト IDLE GEAR SHAFT 83.5ℓ | 104211-83240 | 2 | 2 | 2 | 2 | 5 | | |
| 18-7 | ワッシャ WASHER (A), idle gear shaft 40od-3.2t | 104211-83950 | 1 | 1 | 1 | 1 | 10 | | |
| 18-8 | ワッシャ WASHER (B), idle gear shaft 40od-5t | 104211-83960 | 1 | 1 | 1 | 1 | 10 | | |
| 18-9 | ワッシャ WASHER, ahead idle gear shaft 32od-2t | 104511-83960 | 1 | 1 | 1 | 1 | 10 | | |
| 18-10 | O リング O-RING, idle gear shaft 17.5od-1.5t | 104211-83970 | 2 | 2 | 2 | 2 | 10 | | |
| 18-11 | ワッシャ WASHER, idle gear shaft 30od-5t | 104700-01240 | 2 | 2 | 2 | 2 | 10 | | |
| 18-12 | ベアリング BEARING, reverse idle gear 40od-12w | 24101-062034 | 2 | 2 | 2 | 2 | 5 | # 6203 | |
| 18-13 | ベアリング BEARING, ahead idle gear 47od-14w | 24101-063034 | 2 | 2 | 2 | 2 | 5 | # 6303 | |
| 18-14 | サークリップ CIRCLIP, reverse idle shaft 43.5od-1.75t | 22252-000400 | 1 | 1 | 1 | 1 | 10 | | |
| 18-15 | サークリップ CIRCLIP, ahead idle shaft 50.5od-1.75t | 22252-000470 | 1 | 1 | 1 | 1 | 10 | | |
| 18-16 | ナット NUT, idle shaft M16 | 26736-160002 | 2 | 2 | 2 | 2 | 10 | | |
| 18-17 | スラスト シャフト THRUST SHAFT 100d-158.5ℓ | 104211-83220 | 1 | 1 | 1 | 1 | | | |
| 18-18 | スラスト シャフト ギヤ THRUST SHAFT GEAR | 93d-53.5w 104211-83540 | 1 | | | | | Z=29 | |
| | | 105d-53.5w 104213-83531 | | | 1 | | | Z=34 | |
| | | 116d-53.5w 104511-83530 | | 1 | | | | Z=35 | |
| | | 132d-53.5w 104513-83530 | | | | 1 | | Z=42 | |

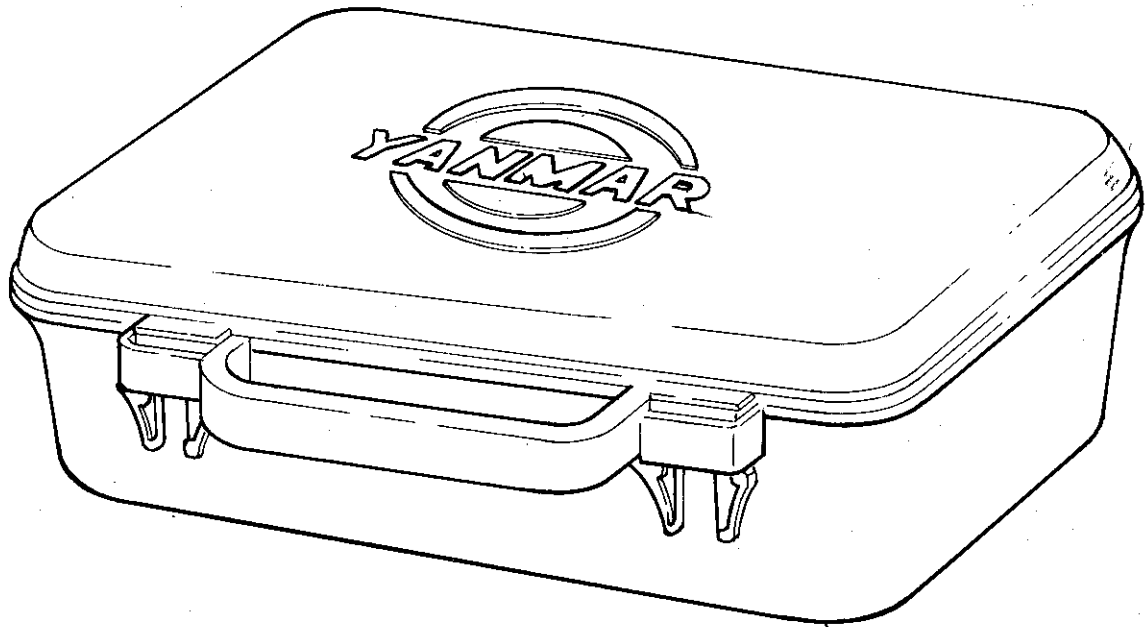
クラッチ (スラスト シャフト, アイドル ギャー シャフト)
 Fig.18 CLUTCH (THRUST SHAFT, IDLE GEAR SHAFT)



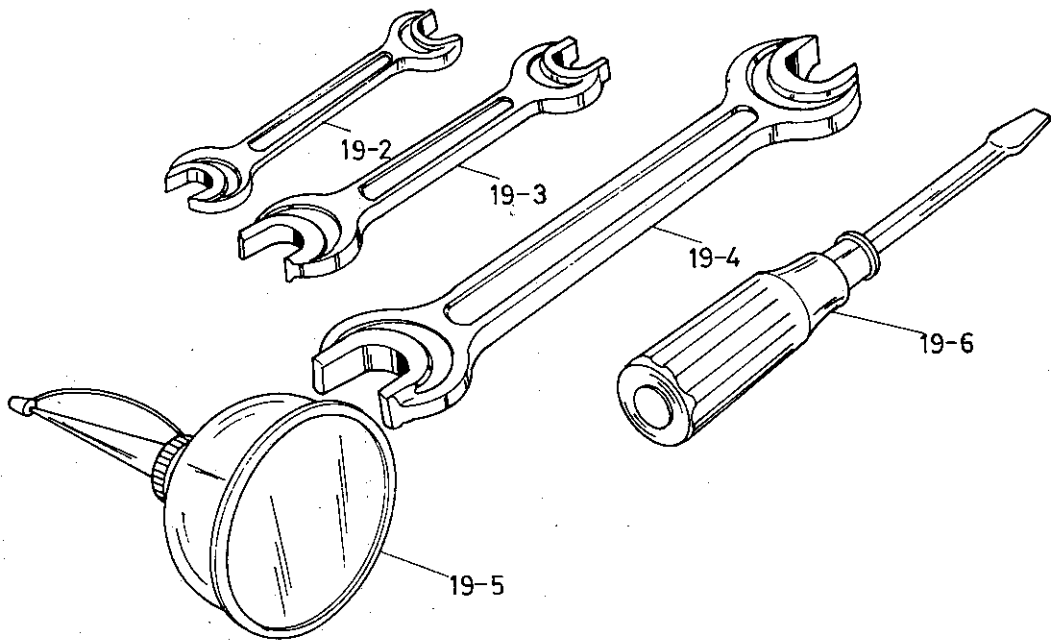
クラッチ (スラスト シャフト, アイドル ギャー シャフト)
 18. CLUTCH (THRUST SHAFT, IDLE GEAR SHAFT)

| リファ ナンバ Ref. NO. | ディスクリプション Description | パーツ ナンバ Part No. | クオンティティ Q'ty | | | | セールス ユニット Sales Unit | リマ ーク Remarks |
|------------------------|--|--|--------------|-----------|-----------|------------|-------------------------------|---|
| | | | YSE 8 | YSE 12 | YSE 8G | YSE 12G | | |
| 18-19 | キー KEY, thrust shaft 7w-30ℓ | 22512-070300 | 1 | 1 | 1 | 1 | 10 | |
| 18-20 | ナット NUT, thrust shaft M27 | 26772-270002 | 1 | 1 | 1 | 1 | 10 | |
| 18-21 | ワッシャ WASHER, thrust shaft 50od-8t | 104211-83480 | 1 | 1 | 1 | 1 | 10 | |
| 18-22 | カップリング COUPLING 100d-76w 100d-76w 100d-76w | 48110-522360 48110-025062 48110-028062 | 1 | 1 | 1 | 1 | | shaft dia. 22 shaft dia. 25 shaft dia. 28 |
| 18-23 | ボルト BOLT M10-32 | 26116-100322 | 4 | 4 | 4 | 4 | 10 | |
| 18-24 | ナット NUT M10 | 26716-100002 | 4 | 4 | 4 | 4 | 10 | |
| 18-25 | スクリュ SCREW 8sd-23 loa | 48110-032411 | 1 | 1 | 1 | 1 | 10 | |
| 18-26 | ナット NUT M8 オプション パーツ "OPTIONAL PARTS" | 26757-080002 | 1 | 1 | 1 | 1 | 10 | |
| | フレキシブル カップリング アッセンブリ FLEXIBLE COUPLING ASSY | 704214-85450 | 1 | 1 | 1 | 1 | | |
| 18-27 | カップリング • COUPLING, flexible 135d-70w | | 1 | 1 | 1 | 1 | | ※ order assy |
| 18-28 | ナット • NUT M10 | 26716-100002 | 8 | 8 | 8 | 8 | 10 | |
| 18-29 | スプリング ワッシャ • SPRING WASHER 18.4od-2.5t | 22217-100000 | 8 | 8 | 8 | 8 | 10 | |

ツール
Fig.19 TOOLS

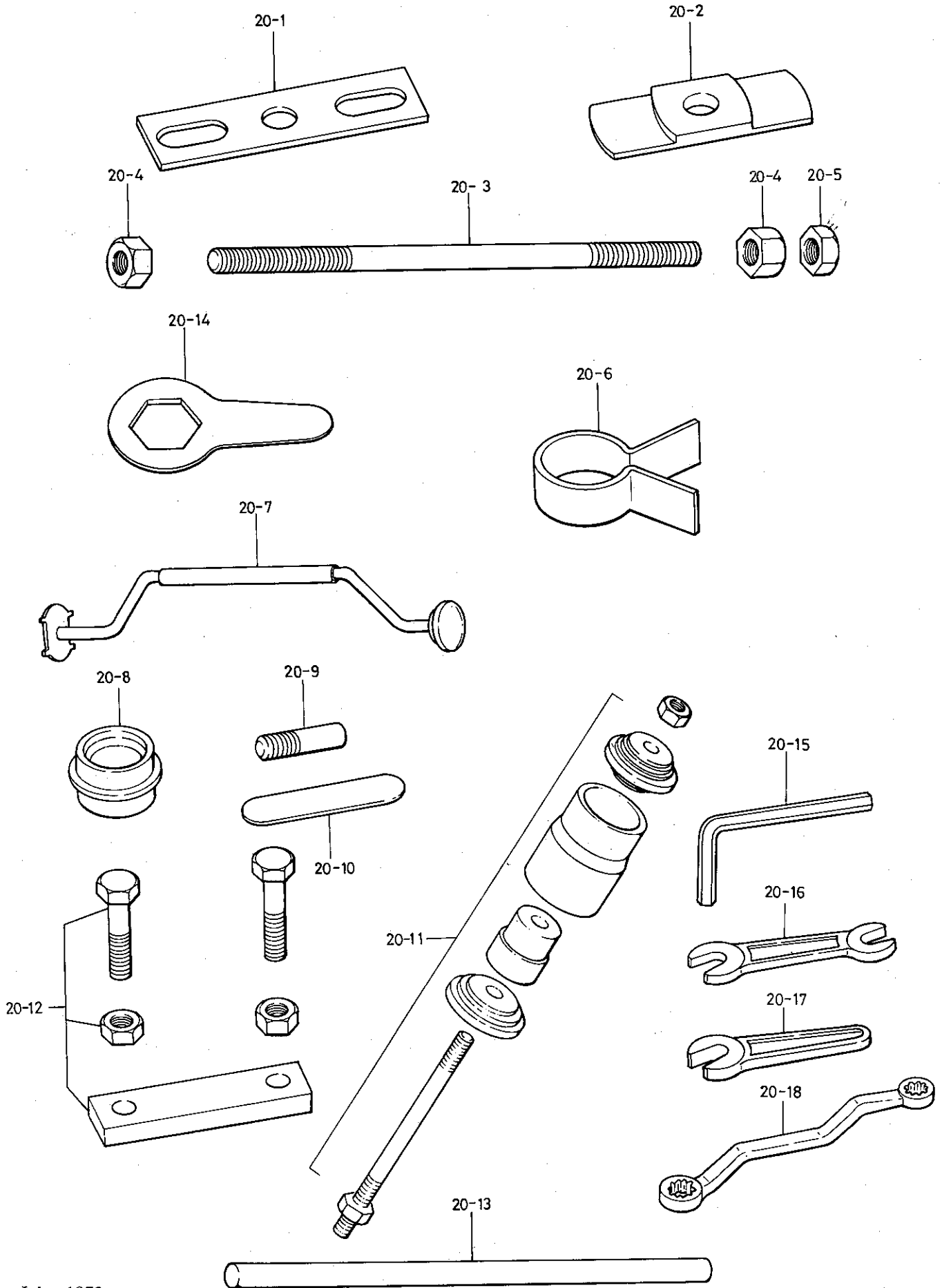


19-1



| 19. ツール 19. TOOLS | | | | | | | | |
|-------------------------|--------------------------------------|----------------------|--------------|-----------|-----------|------------|-------------------------------|-----------------|
| リファ ナンバー Ref. NO. | ディスクリプション Description | パーツ ナンバー Part No. | クオンティティ Q'ty | | | | セールス ユニット Sales Unit | リマーク Remarks |
| | | | YSE8 | YSE 12 | YSE 8L | YSE 12L | | |
| | ツール アッセンブリ TOOL ASSY | 704211-92100 | 1 | 1 | 1 | 1 | | |
| 19-1 | ボックス • BOX, tool 240ℓ-147.5w | 104200-92600 | 1 | 1 | 1 | 1 | | |
| 19-2 | スパナー • SPANNER, double ended 180ℓ | 28110-100130 | 1 | 1 | 1 | 1 | 5 | 10 x 13 |
| 19-3 | スパナー • SPANNER, double ended 180ℓ | 28110-170190 | 1 | 1 | 1 | 1 | 5 | 17 x 19 |
| 19-4 | スパナー • SPANNER, double ended 220ℓ | 28110-220240 | 1 | 1 | 1 | 1 | 5 | 22 x 24 |
| 19-5 | フィダー • FEEDER, gasoline 93ℓ | 28210-000150 | 1 | 1 | 1 | 1 | 5 | |
| 19-6 | ドライバー • DRIVER, screw 210ℓ | 104200-92350 | 1 | 1 | 1 | 1 | 5 | |

オプション パーツ, スペシャル ツール
Fig.20 OPTIONAL PARTS, SPECIAL TOOLS



| 20. オプション パーツ, スペシャル ツール 20. OPTIONAL PARTS, SPECIAL TOOLS | | | | | | | | |
|---|---|----------------------|--------------|-------|-------|--------|-------------------------------|-----------------|
| リファ ナンバー Ref. NO. | ディスクリプション Description | パーツ ナンバー Part No. | クオンティティ Q'ty | | | | セールス ユニット Sales Unit | リマーク Remarks |
| | | | YSE8 | YSE12 | YSE8L | YSE12L | | |
| 20-1 | プレート PLATE, cyl liner removing upper | 165ℓ-50w | 172200-92020 | 1 | | | | |
| | | 187ℓ-38w | 103338-92020 | | 1 | | | |
| 20-2 | プレート PLATE, cyl. liner removing lower | 84ℓ-22w | 101300-92010 | 1 | | | | |
| | | 94ℓ-21w | 101400-92010 | | 1 | | | |
| 20-3 | ボルト BOLT, cyl. liner removing | 16sd-380ℓ | 103338-92030 | 1 | 1 | | | |
| 20-4 | ナット NUT | M16 | 26717-160002 | 2 | 2 | | 10 | |
| 20-5 | ロック ナット LOCK NUT | M16 | 26757-160002 | 1 | 1 | | 10 | |
| 20-6 | クランプ CLAMP, piston inserting | 130ℓ-26w | 101300-92140 | 1 | | | 5 | |
| | | 140ℓ-26w | 101400-92140 | | 1 | | 5 | |
| 20-7 | ハンドル HANDLE, valve lapping | 210ℓ | 28210-000031 | 1 | 1 | | | |
| 20-8 | パウダー POWDER, valve lapping | 58d-27w | 28210-000070 | 1 | 1 | | | |
| 20-9 | リプレサー REPLACER, F.I. valve | 13d-50ℓ | 101104-92180 | 1 | 1 | | 5 | |
| 20-10 | ゲージ GAUGE, thickness | 75ℓ-0.2t | 28312-200750 | 1 | 1 | | 10 | |
| 20-11 | リプレサー アッセンブリ REPLACER ASSY, main bearing | 73d-220ℓ | 104200-92400 | 1 | | | | |
| | | | 104500-92400 | | 1 | | | |
| 20-12 | リプレサー アッセンブリ REPLACER ASSY, flywheel | | 704200-92700 | 1 | | | | |
| | | | 704300-92700 | | 1 | | | |
| 20-13 | ターニング バー TURNING BAR | 15d-300ℓ | 28230-150300 | 1 | 1 | | | |
| 20-14 | スパナー SPANNER, end nut | 100w-165ℓ | 104211-92100 | 1 | | | | |
| | | 100w-130ℓ | 104511-92100 | | 1 | | | |
| 20-15 | スパナー SPANNER, governor support | 33w-85ℓ | 28150-050000 | 1 | 1 | | 5 | |
| 20-16 | スパナー SPANNER, double-ended | 360ℓ | 28110-360410 | 1 | 1 | | | |
| 20-17 | スパナー SPANNER, single-ended | 950ℓ | 28110-080000 | 1 | 1 | | | |
| 20-18 | レンチ WRENCH | 245ℓ | 28160-130170 | 1 | 1 | | | |

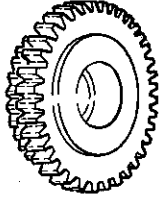
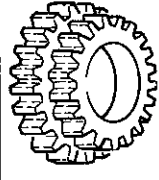
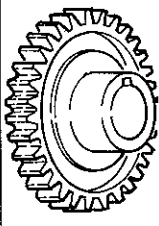
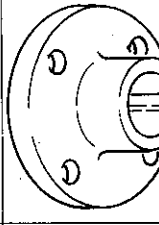
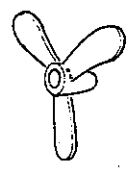
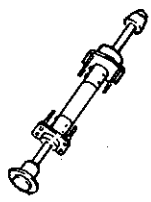
オプション パーツ
I. OPTIONAL PARTS

| リファ ナンバー Ref. NO. | ディスクリプション Description | パーツ ナンバー Part No. | クオンティティ Q'ty | | | | セールス ユニット Sales Unit | リマーク Remarks |
|-------------------------|--|----------------------------|------------------------------|-----------|-----------|------------|-------------------------------|-----------------|
| | | | YSE8 | YSE 12 | YSE 8L | YSE 12L | | |
| | スペア パーツ キット SPARE PARTS KIT | 704214-01980 | 1 | | | | 5 | |
| | | 704514-01980 | | 1 | | | 5 | |
| 1-11 | バックリング • PACKING, cyl. head gasket | 146ℓ-124w 162ℓ-136w | 104280-01330 104500-01330 | 1 | 1 | | 10 10 | |
| 7-2 | リング セット • RING SET | | 704200-22500 704500-22500 | 1 | | 1 | 5 5 | |
| 11-3 | バルブ • VALVE W/CASE, fuel injection | 17d-33,7ℓ | 172100-53000 | 1 | 1 | | 10 | |
| 9-19 | V ベルト • V-BELT, water pump | 762c 838c | 104214-42780 104514-42780 | 1 | | 1 | | |
| 15-19 | V-BELT | 533c 586c | 104211-42780 104514-77350 | 1 | | | | |
| | バックリング キット PACKING KIT | | 704214-01990 704514-01990 | 1 | | 1 | 10 10 | |
| 8-19 | バックリング • PACKING, cyl. side cover | 193w-195ℓ 222w-233ℓ | 104211-01410 104511-01410 | 1 | | 1 | 10 10 | |
| 1-24 | バックリング • PACKING, cyl. rear cover | 114w-148ℓ | 104200-01490 | 1 | 1 | | 10 | |
| 9-39 | バックリング • PACKING, cyl. upper cover | 119w-120ℓ 134w-148ℓ | 104200-44050 104500-44050 | 1 | | 1 | 5 5 | |
| 6-6 | バックリング • PACKING, flywheel housing | 183w-209ℓ 195w-223ℓ | 104211-02020 104511-02020 | 1 | | 1 | 5 5 | |
| 15-2 | バックリング • PACKING, starter | 134ℓ-0.3t | 104211-77080 | 1 | 1 | | 10 | |
| 3-25 | バックリング • PACKING, pre-combus. chamber | 28.8od-0.5t 31.8od-0.5t | 101204-11450 101704-11450 | 2 | | 2 | 10 10 | |
| 3-26 | インシュレーター • INSULATOR, chamber heating | 24.5od-1t | 103854-11490 | 1 | 1 | | 10 | |
| 3-45 | バックリング • PACKING, bonnet | 117.5ℓ-95.5w 134.5ℓ-98w | 104200-11310 104500-11310 | 1 | | 1 | 10 10 | |
| 4-7 | バックリング • PACKING, exh. gasket | 70ℓ-2t 87ℓ-2t | 104211-13200 104500-13200 | 1 | | 1 | 10 10 | |

| I. OPTIONAL PARTS | | | | | | | | | |
|-------------------------|---|----------------------|--------------|-----------|-----------|------------|-------------------------------|-----------------|--|
| リファ ナンバー Ref. NO. | ディスクリプション Description | パーツ ナンバー Part No. | クオンティティ Q'ty | | | | セールス ユニット Sales Unit | リマーク Remarks | |
| | | | YSE 8 | YSE 12 | YSE 8L | YSE 12L | | | |
| 8-33 | パッキング • PACKING, oiler body 64ℓ-0.3t | 104200-34510 | 1 | 1 | | | 10 | | |
| 8-10 | パッキング • PACKING, strainer case 66ℓ-0.3t | 104211-35120 | 1 | 1 | | | 10 | | |
| 9-32 | パッキング • PACKING, zinc 18d-1.5t | 123210-09310 | 1 | 1 | | | 10 | | |
| 9-34 | パッキング • PACKING, zinc flange 56ℓ-0.5t | 101720-41820 | 1 | 1 | | | 10 | | |
| 10-23 | パッキング • PACKING, fuel injection pump body 53d-0.15t | 174100-51030 | 1 | 1 | | | 10 | | |
| 16-2 | パッキング • PACKING, clutch case 344d-0.3t 375d-0.3t | 104211-82040 | 1 | | | | 10 | | |
| | | 104511-82040 | | 1 | | | 10 | | |
| 16-4 | パッキング • PACKING, ahead shaft rear case 109ℓ-102w | 104211-82090 | 1 | 1 | | | 10 | | |
| 16-13 | パッキング • PACKING, thrust shaft rear cover 82ℓ-0.3t | 104211-82240 | 1 | 1 | | | 10 | | |

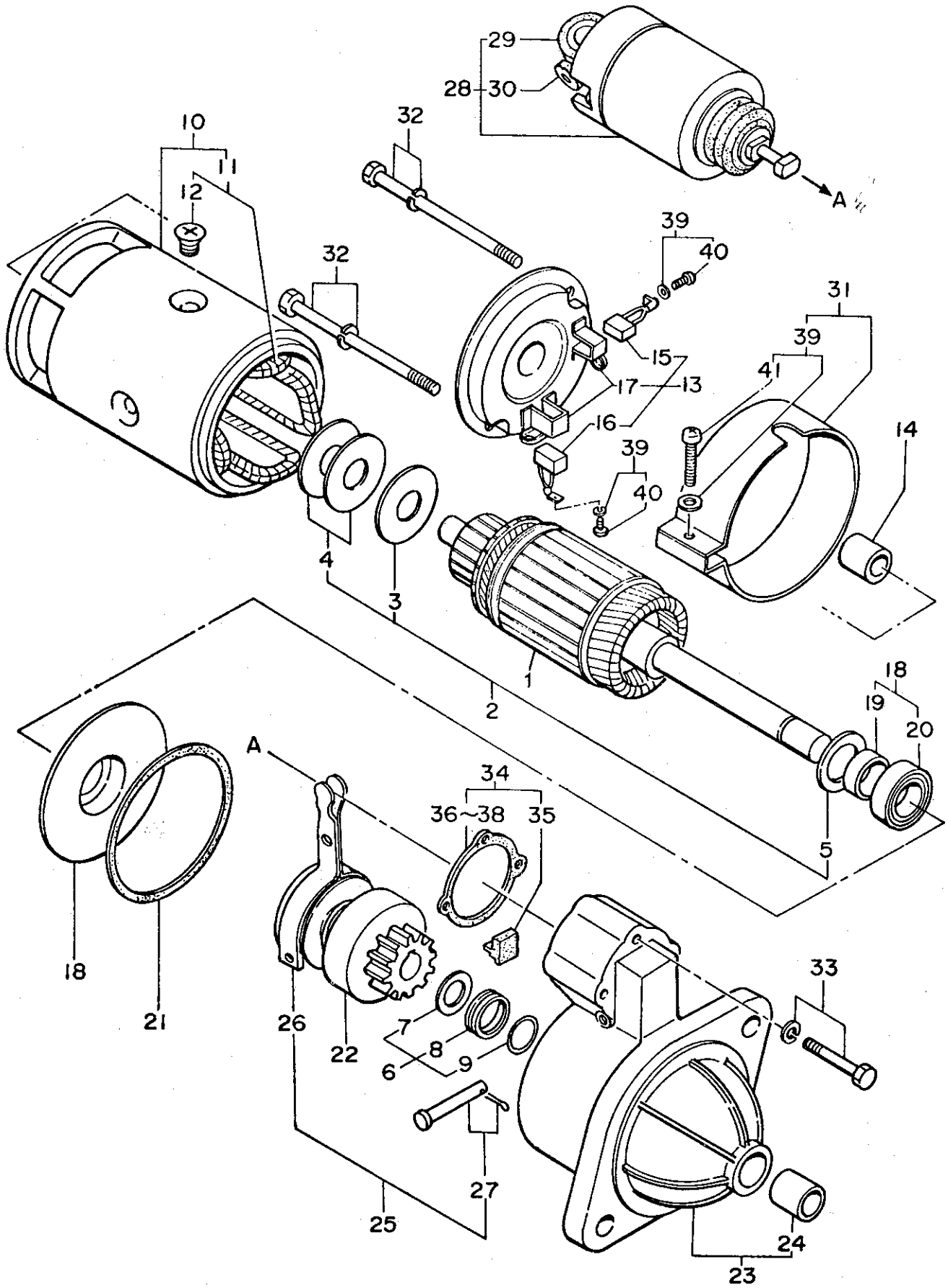
マリン ギヤ ー チャート II. MARINE GEAR CHART

Exchang for the following parts makes it possible to be interchangeability with other models as below. YSE8 ⇔ YSE8G, YSE12 ⇔ YSE12G

| Part Name | Figure | Model | Part No. | A Diameter (Outer) | B Thickness | C Teeth or Blades | D Pitch | E Diameter (Inner) |
|--|---|-------|----------------|--------------------------|----------------|-------------------------|------------------------|--------------------------|
| Gear ahead idle |  | YS8 | 104211-83981 | 111 | 36 | 26,35 | — | — |
| | | YS8G | 104213-83941 | 111 | 36 | 22,36 | — | — |
| | | YS12 | 104511-83980 | 132 | 36 | 31,42 | — | — |
| | | YS12G | 104513-83940 | 132 | 36 | 29,42 | — | — |
| Gear reverse idle |  | YS8 | 104211-83930 | 77.5 | 33 | 24,20 | — | — |
| | | YS8G | 104213-83930 | 77.5 | 33 | 24,19 | — | — |
| | | YS12 | (104511-83930) | (89.5) | (33) | (28,20) | Same | — |
| | | YS12G | (104511-83930) | (89.5) | (33) | (28,20) | | — |
| Gear thrust shaft |  | YS8 | 104211-83540 | 93 | 53.5 | 29 | — | — |
| | | YS8G | 104213-83531 | 105 | 53.5 | 34 | — | — |
| | | YS12 | 104511-83530 | 116 | 53.5 | 35 | — | — |
| | | YS12G | 104513-83530 | 132 | 53.5 | 42 | — | — |
| Coupling propeller shaft |  | YS8 | 48110-522360 | 100 | 76 | — | — | 22 |
| | | YS8G | 48110-025062 | 100 | 76 | — | — | 25 |
| | | YS12 | 48110-025062 | 100 | 76 | — | — | 25 |
| | | YS12G | 48110-028062 | 100 | 76 | — | — | 28 |
| Propeller standard |  | YS8 | | { 360 330 300 | — | 3 | { 230 220 190 | 22 |
| | | YS8G | | { 460 420 380 | — | 3 | { 300 280 250 | 25 |
| | | YS12 | | { 380 360 330 | — | 3 | { 250 230 220 | 25 |
| | | YS12G | | { 480 460 430 | — | 3 | { 380 330 300 | 28 |
| Stern arrangment assy., standard (without propeller & coupling) |  | YS8 | Shaft diameter | 22 | — | — | — | — |
| | | YS8G | | 25 | — | — | — | — |
| | | YS12 | Shaft diameter | 25 | — | — | — | — |
| | | YS12G | | 28 | — | — | — | — |

Memo

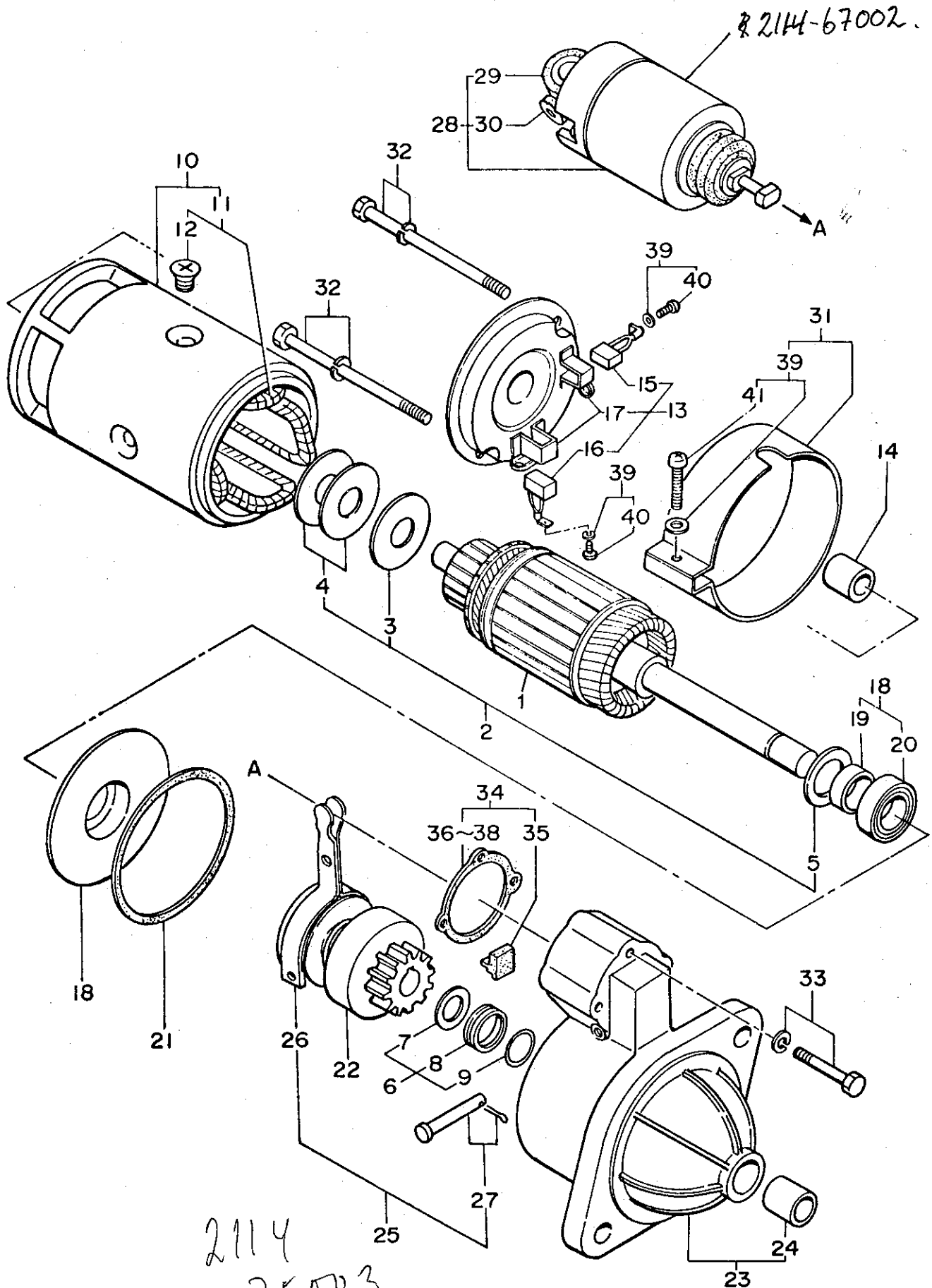
スターティング モータ STARTING MOTOR



スターティング モータ
III. STARTING MOTOR

| リファ ナンバ Ref. NO. | ディスクリプション Description | パーツ ナンバー Part No. | クオンティティ Q'ty | | | Sales unit | リマーク Remarks |
|------------------------|---|----------------------|--------------|-----------|--|---------------|-----------------|
| | | | YSE8 | YSE 12 | | | |
| 15-1 | スターティング モータ Starting motor | 104211-77010 | 1 | 1 | | | |
| 1 | アマチュア アッセンブリ Armature Assy. | 2114Y-3150 | 1 | 1 | | | |
| 2 | スラスト ワッシャ セット Thrust Washer Set | 2114-7110 | 1 | 1 | | 10 | |
| 3 | スラスト ワッシャ (A) • Thrust Washer (A) 0.5t | | 1 | 1 | | ※ | Order assy |
| 4 | スラスト ワッシャ (B) • Thrust Washer (B) 0.25t | | 2 | 2 | | ※ | Order assy |
| 5 | スラスト ワッシャ (C) • Thrust Washer (C) 0.5t | | 1 | 1 | | ※ | Order assy |
| 6 | ピニオン ストップ セット Pinion Stopper Set | 2114-2155 | 1 | 1 | | 5 | |
| 7 | ピニオン ストップ • Pinion Stopper | | 1 | 1 | | ※ | Order assy |
| 8 | ピニオン ストップ ワッシャ • Pinion Stopper Washer | | 1 | 1 | | ※ | Order assy |
| 9 | ピニオン ストップ クリップ • Pinion Stopper Clip | | 1 | 1 | | ※ | Order assy |
| 10 | ヨーク アッセンブリ Yoke Assembly | | 1 | 1 | | | |
| 11 | フィールド コイル アッセンブリ • Field Coil Assembly | 2114Y-1260 | 1 | 1 | | | |
| 12 | スクリュー •• Screw | 2114-3215 | 4 | 4 | | 4 | |
| 13 | リヤ カバー アッセンブリ Rear Cover Assembly | 2114-7350 | 1 | 1 | | | |
| 14 | ギヤ ケース メタル • Gear Case Metal | 2106-1601 | 1 | 1 | | 2 | |
| 15 | ブラシ (+) • Brush (+) | 2108-2305 | 2 | 2 | | 10 | |
| 16 | ブラシ (-) • Brush (-) | 2108-2306 | 2 | 2 | | 10 | |
| 17 | ブラシ スプリング • Brush Spring | 2108-2307 | 4 | 4 | | 10 | |
| 18 | センター ベアリング メタル アッセンブリ Center Bearing Metal Assy. | 2114-7450 | 1 | 1 | | | |
| 19 | センター ベアリング メタル • Center Bearing Metal | | 1 | 1 | | ※ | Order assy |
| 20 | オイル シール • Oil Seal | | 1 | 1 | | ※ | Order assy |
| 21 | パッキン • Packing | | 1 | 1 | | ※ | Order assy |

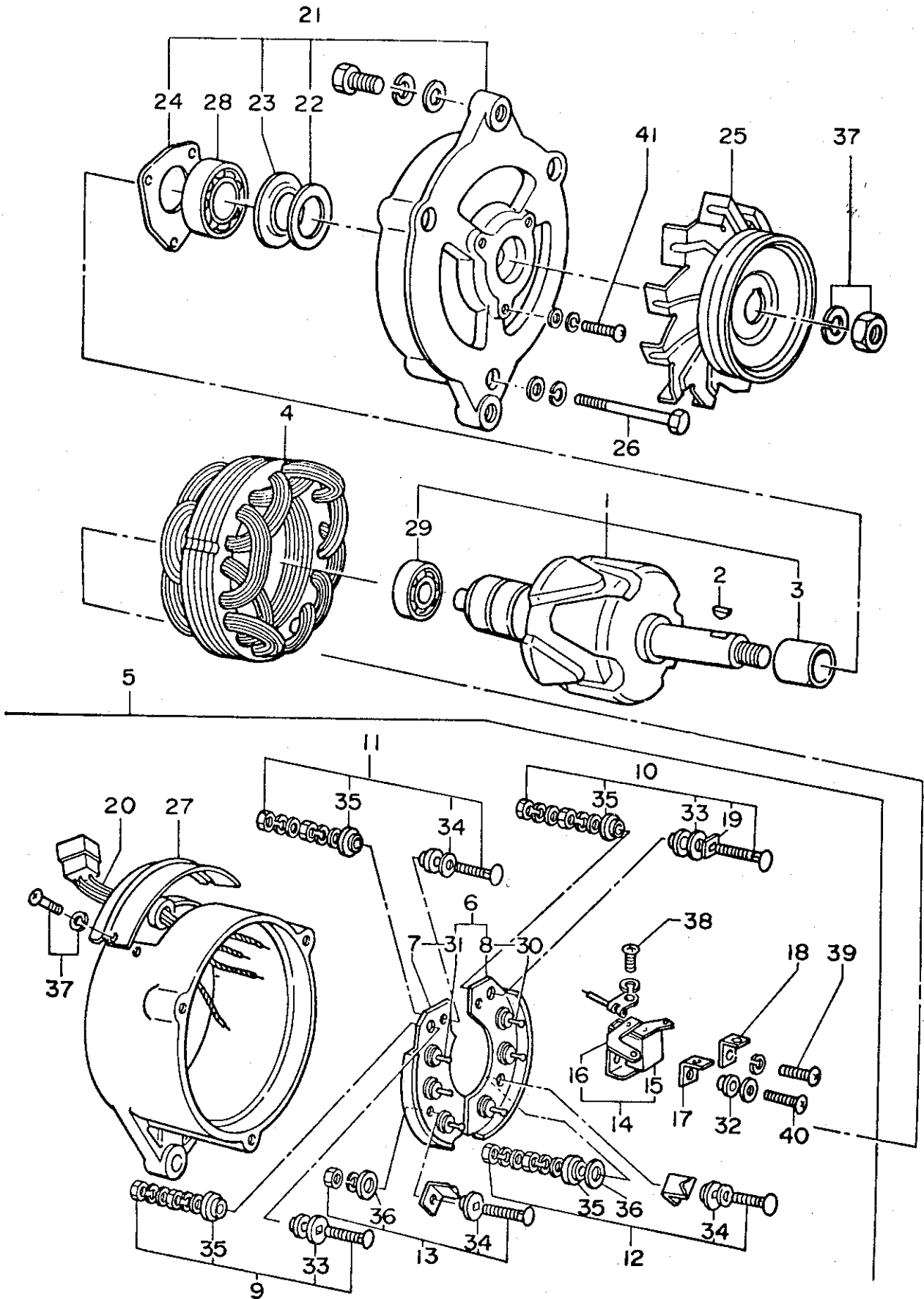
スターティング モータ STARTING MOTOR



スターティング モータ
III. STARTING MOTOR

| リファ ナンバー Ref. NO. | ディスクリプション Description | パーツ ナンバー Part No. | クオンティティ Q'ty | | | | Sales unit | リマーク Remarks |
|-------------------------|--|----------------------|--------------|-----------|--|----|---------------|-----------------|
| | | | YSE8 | YSE 12 | | | | |
| 15-22 | ピニオン アッセンブリ Pinion Assembly <i>2114-75003</i> | 2114N-1550 | 1 | 1 | | | | |
| 23 | ギヤ ケース アッセンブリ Gear Case Assembly | 2114Y-2600 | 1 | 1 | | | | |
| 24 | ギヤ ケース ベアリング メタル • Gear Case Bearing Metal | 2114-1661 | 1 | 1 | | 10 | | |
| 25 | シフト レバー セット Shift Lever Set | 2114-9651 | 1 | 1 | | | | |
| 26 | シフト レバー • Shift Lever | | 1 | 1 | | ※ | Order assy | |
| 27 | シフト レバー ピン • Shift Lever Pin | | 1 | 1 | | ※ | Order assy | |
| 28 | マグネティング スイッチ アッセンブリ Magnetic Switch Assy. | 2114Y-3700 | 1 | 1 | | | | |
| 29 | ゴム カバー • Rubber Cover (1) | 2114-1742 | 1 | 1 | | 10 | | |
| 30 | ゴム カバー • Rubber Cover (2) | 2114-2742 | 1 | 1 | | 10 | | |
| 31 | ブラシ カバー アッセンブリ Brush Cover Assy. | 2114-2860 | 1 | 1 | | | Included 41 | |
| 32 | ボルト Bolt | 2114-7854 | 2 | 2 | | 10 | | |
| 33 | ボルト 5 ^φ Bolt | 2114-6856 | 3 | 3 | | 10 | | |
| 34 | ダスト カバー セット Dust Cover Set | 2114-9953 | 1 | 1 | | 10 | | |
| 35 | ダスト カバー • Dust Cover | | 1 | 1 | | ※ | Order assy | |
| 36 | アジャスト ワ • Adjusting Ring (1) | | 1 | 1 | | ※ | Order assy | |
| 37 | アジャスト ワ • Adjusting Ring (2) | | 1 | 1 | | ※ | Order assy | |
| 38 | アジャスト ワ • Adjusting Ring (3) | | 1 | 1 | | ※ | Order assy | |
| 39 | スクリュー セット Screw Set | 2114-2835 | 1 | 1 | | 10 | | |
| 40 | スクリュー • Screw | | 4 | 4 | | ※ | Order assy | |
| 41 | スクリュー • Screw | | 1 | 1 | | ※ | Order assy | |

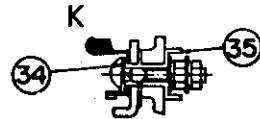
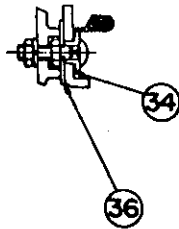
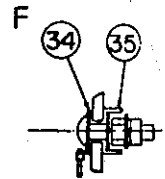
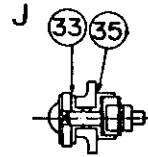
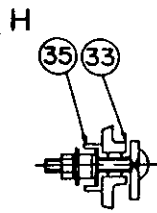
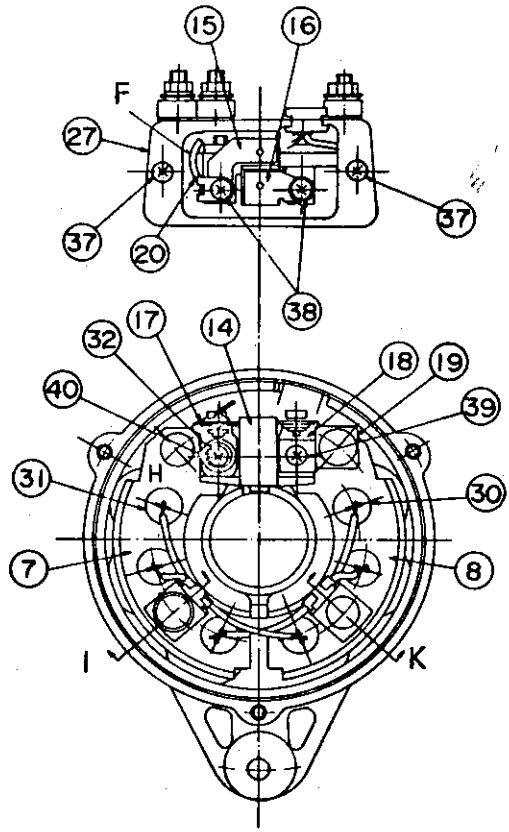
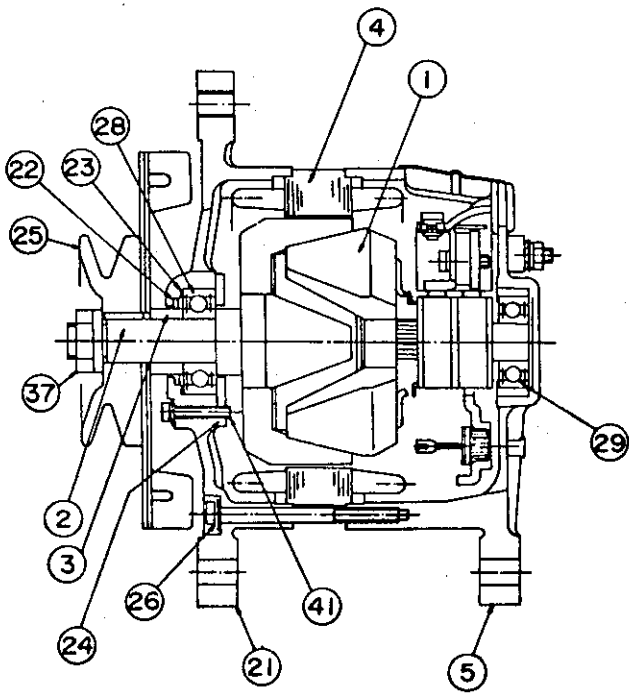
ジェネレータ
GENERATOR (12V,25A)



ジェネレータ
VI. GENERATOR (12V,25A)

| リファ ナンバ Ref. NO. | ディスクリプション Description | パーツ ナンバー Part No. | クオンティティ Q'ty | | | | セールス ユニット Sales Unit | リマーク Remarks |
|------------------------|--|----------------------|--------------|--------|--------|---------|--------------------------------|-----------------|
| | | | YSE8 | YSE 12 | YSE 8L | YSE 12L | | |
| | ジェネレータ (AO) Generator | 124220-77200 | 1 | 1 | | | | |
| 1 | ロータ アッセンブリ Roter Assy. | LT125-7100 | 1 | 1 | | | Inc. 3,29 | |
| 2 | キー Key | 3625-1101 | 1 | 1 | | 10 | | |
| 3 | スペーサー Spacer | | | | | ※ | order assy. | |
| 4 | ステータ アッセンブリ Stater Assy. | L125-1250 | 1 | 1 | | | | |
| 5 | リアー カバー アッセンブリ Rear Covfe Assy. | L125-1350 | 1 | 1 | | | 6~20 Inc. 27,30~36 38~40 | |
| 6 | ダイオード ブラシ アッセンブリ Diode Brush Assy. | L125-1351 | 1 | 1 | | | Inc. 7,8 | |
| 7 | ホルダ アッセンブリ SR Holder Assy. (+) | L125-1353 | 1 | 1 | | | Inc. 31 | |
| 8 | ホルダー アッセンブリ SR Holder Assy. (-) | L125-1325 | 1 | 1 | | | Inc. 30 | |
| 9 | ターミナル ボルト アッセンブリ Terminal Bolt Assy. (1), A | L130-1355 | 1 | 1 | | 5 | Inc. 33,35 | |
| 10 | ターミナル ボルト アッセンブリ Terminal Bolt Assy. (2), E | L130-1356 | 1 | 1 | | 5 | Inc.19,33,35 | |
| 11 | ターミナル ボルト アッセンブリ Terminal Bolt Assy. (3), F | L130-1357 | 1 | 1 | | 5 | Inc. 34,35 | |
| 12 | ターミナル ボルト アッセンブリ Terminal Bolt Assy. (4), N | L130-1358 | 1 | 1 | | 5 | Inc. 34,35 | |
| 13 | ターミナル ボルト アッセンブリ Terminal Bolt Assy. (5) | L130-1359 | 1 | 1 | | 5 | Inc. 34,36 | |
| 14 | ブラシホルダー Brush Holder | L130-7325 | 1 | 1 | | 2 | | |
| 15 | ブラシ アッセンブリ Fサイド Brush Assy. (F) side | L130-7326 | 1 | 1 | | 10 | | |
| 16 | ブラシ アッセンブリ Eサイド Brush Assy. (E) side | L130-7327 | 1 | 1 | | 10 | | |
| 17 | ターミナル プレート Terminal Plate | | 1 | 1 | | ※ | | |
| 18 | ターミナル プレート Terminal Plate | | 1 | 1 | | ※ | } order assy. | |
| 19 | コネクタ プレート Connecter Plate | | 1 | 1 | | ※ | | |
| 20 | リード ワイヤ アッセンブリ Lead Wire Assy. | L125-2360 | 1 | 1 | | 10 | | |

ジェネレータ
GENERATOR (12V,25A)



ジェネレータ
VI. GENERATOR (12V,25A)

| リファ ナンバー Ref. NO. | ディスクリプション Description | パーツ ナンバー Part No. | クオンティティ Q'ty | | | | セールス ユニット Sales Unit | リマーク Remarks |
|-------------------------|--------------------------------------|----------------------|--------------|-----------|-----------|------------|-------------------------------|-----------------|
| | | | YSE8 | YSE 12 | YSE 8L | YSE 12L | | |
| 21 | フロント カバー アッセンブリ Front Cover Assy. | L125-1450 | 1 | 1 | | | | Inc. 22~24 |
| 22 | パッキン Packing | L115-1402 | 1 | 1 | | | 10 | |
| 23 | パッキング リテーナ Packing Retainer | L115-1403 | 1 | 1 | | | 10 | |
| 24 | ベアリング リテーナ Bearing Retainer | L130-7404 | 1 | 1 | | | 10 | |
| 25 | プーリー アッセンブリ Pulley Assy. | L125-1521 | 1 | 1 | | | | |
| 26 | スルー ボルト Through Bolt | L119H-1801Y | 1 | 1 | | | 5 | |
| 27 | カバー セット Cover Set | L125-1852 | 1 | 1 | | | | |
| 28 | ボール ベアリング Ball Bearing | 6202-SD | 1 | 1 | | | 2 | |
| 29 | ボール ベアリング Ball Bearing | 6201-SD | 1 | 1 | | | 2 | |
| 30 | ダイオード (-) サイド Diode (-) side | S14-00 | 3 | 3 | | | 2 | |
| 31 | ダイオード (+) サイド Diode (+) side | S13-00 | 3 | 3 | | | 2 | |
| 32 | インシュレーティング ブッシュ Insulating Bush | | 1 | 1 | | | ※ | } order assy. |
| 33 | インシュレーティング ブッシュ Insulating Bush | | 2 | 2 | | | ※ | |
| 34 | インシュレーティング ブッシュ Insulating Bush | | 3 | 3 | | | ※ | |
| 35 | インシュレーティング ブッシュ Insulating Bush | | 4 | 4 | | | ※ | |
| 36 | ホルダ インシュレータ SR Holder Insulator | | 2 | 2 | | | ※ | |
| 37 | プーリー ナット セット Pulley Nut Set | B-444001A | 1 | 1 | | | 10 | |
| 38 | スクリュー Screw | | 4 | 4 | | | ※ | } order assy. |
| 39 | スクリュー Screw | | 1 | 1 | | | ※ | |
| 40 | スクリュー Screw | | 1 | 1 | | | ※ | |
| 41 | スクリュー Screw | | 3 | 3 | | | ※ | |

Memo

0

4
2

1